

# AROMA ZONE

EXPERT NATUREL EN SOINS & BEAUTÉ



Mes  
Cosmétiques  
Personnalisés  
LES SOINS

ÉDITION PRINTEMPS-ÉTÉ 2021



*Cher Client, nous savons que vous êtes unique. Parce que chaque peau est différente et mérite un soin adapté, nous vous accompagnons pas à pas dans la fabrication de vos cosmétiques sur mesure, selon vos attentes.*

*Réaliser ses produits de soins, c'est simple, rapide, écologique et économique ! Ces soins personnalisés sont à la fois doux pour vous et pour la planète. Et surtout, vous avez la certitude de réaliser un produit sain, 100% naturel, en ayant une parfaite connaissance des ingrédients employés.*

*Aroma-Zone vous propose une gamme de 12 bases neutres BIO et naturelles, à personnaliser selon vos envies avec des actifs, des huiles essentielles ou végétales, des colorants ainsi que des fragrances.*

*Grâce à ce guide pratique illustré par plus de 50 recettes, découvrez toutes les possibilités qui s'offrent à vous pour fabriquer vos soins sur-mesure : démaquillant, gel lavant visage et corps, shampooing et savon...*

*À vous de jouer et amusez-vous !*



# SOMMAIRE

- ≡ COMMENT PERSONNALISER MES PRODUITS DE SOIN ? .....p.3
- ≡ CRÈME VISAGE  
Personnaliser sa crème visage.....p.6  
Recettes de crèmes visage.....p.9
- ≡ CONTOUR DES YEUX  
Personnaliser son contour des yeux.....p.14  
Recettes de contours des yeux.....p.15
- ≡ MASQUE VISAGE  
Personnaliser son masque visage.....p.18  
Recettes de masques visage.....p.21
- ≡ SÉRUM VISAGE OU CHEVEUX  
Personnaliser son sérum.....p.24  
Recettes de sérums.....p.26
- ≡ GEL VISAGE, CORPS OU CHEVEUX  
Personnaliser son gel visage, corps ou cheveux.....p.28  
Recettes de gels visage, corps ou cheveux.....p.30
- ≡ HUILE DE SOIN VISAGE  
Personnaliser son huile de soin visage.....p.34  
Recettes d'huiles de soin visage.....p.36
- ≡ HUILE DE SOIN CORPS OU CHEVEUX  
Personnaliser son huile de soin corps ou cheveux.....p.38  
Recettes d'huiles de soin corps ou cheveux.....p.40
- ≡ SOIN CORPS  
Personnaliser son soin corps.....p.44  
Recettes de soins corps.....p.46
- ≡ MASQUE CHEVEUX  
Personnaliser son masque cheveux.....p.50  
Recettes de masques cheveux.....p.52

# COMMENT PERSONNALISER MES PRODUITS DE SOIN ?

*C'est très simple : en moins de 3 minutes chrono, choisissez 1 base, 1, 2 ou 3 actifs adaptés à votre besoin, un parfum naturel ou des huiles essentielles et éventuellement un colorant. Et votre produit 100% personnalisé est prêt ! N'oubliez pas d'étiqueter votre création.*

## 12 BASES À PERSONNALISER POUR VOS SOINS



### CRÈME DÉSALTÉRANTE BIO



Enrichie en gel d'Aloe vera et en hydrolat de Menthe poivrée aux vertus désaltérantes et rafraîchissantes, cette crème BIO 100% d'origine naturelle procure à votre peau une hydratation intense et longue durée jusqu'à 8 heures après application.

#### RECETTES RÉALISABLES AVEC CETTE BASE

- Crème visage désaltérante peaux sensibles **page 9**
- Crème visage unifiante peaux mixtes **page 9**
- Crème gommante Pêche Abricot **page 9**
- Crème visage bonne mine éclat du teint **page 12**
- Contour des yeux aux actifs apaisants **page 15**
- Contour des yeux illuminateur **page 17**



### CRÈME JEUNESSE BIO



Cette crème BIO d'origine naturelle est un véritable élixir de beauté pour le visage et le corps. Enrichie en huile végétale de Rose musquée et en Acide hyaluronique, elle possède des vertus anti-âge, lissantes, désaltérantes et repulpantes.

#### RECETTES RÉALISABLES AVEC CETTE BASE

- Crème autobronzante Jeunesse **page 11**
- BB Crème **page 11**
- Crème visage repulpante à l'acide hyaluronique **page 11**
- Crème visage jeunesse et éclat **page 13**



### HUILE VISAGE PRÉCIEUSE BIO



Cette huile à la formule 100% active est un cocktail de 5 huiles végétales BIO rares et précieuses exceptionnellement riches en antioxydants. Véritable élixir de jeunesse concentré, ce soin régénérant et anti-âge révèle l'éclat du teint.

#### RECETTES RÉALISABLES AVEC CETTE BASE

- Élixir bonne-mine **page 36**
- Sérum concentré apaisant **page 37**



### SÉRUM CONCENTRÉ BAKUCHIOL

Anti-âge et anti-imperfections, ce sérum actif améliore l'état des peaux à tendance acnéique et raffermi les peaux relâchées. 100% d'origine végétale et hautement concentré, il prend soin de toutes les peaux, atténue les taches brunes et favorise le renouvellement cutané.

#### RECETTES RÉALISABLES AVEC CETTE BASE

- Sérum visage anti-âge au Bakuchiol **page 37**
- Roll-on stop imperfections **page 37**





## SÉRUM CONCENTRÉ ACIDE HYALURONIQUE

100% d'origine naturelle, ce gel est l'un des plus concentrés du marché, et son efficacité a été prouvée pour combler les rides et hydrater la peau. Adoucissant et restructurant, il fait également des miracles sur les cheveux secs et abîmés.

### RECETTES RÉALISABLES AVEC CETTE BASE

- Contour des yeux effet "Soft focus" **page 17**
- Soin hydra-pur anti-imperfections **page 26**
- Sérum unifiant pour le visage **page 26**
- Concentré anti-âge et tenseur immédiat **page 26**
- Sérum hydratant longueurs et pointes **page 27**



## HUILE DE MASSAGE & SOIN NEUTRE BIO



Ultra douce, cette huile BIO à la texture fluide offre une glisse parfaite sur la peau sans laisser de film gras. Composée d'huiles végétales BIO nourrissantes, elle s'utilise pour des massages ou soins et laisse la peau souple et veloutée.

### RECETTES RÉALISABLES AVEC CETTE BASE

- Huile scintillante anti-peau de croco **page 40**
- Huile réparatrice après-soleil à la Rose **page 41**
- Huile de massage silhouette au Pamplemousse **page 41**
- Huile nutritive sublimatrice pour le corps **page 41**



## HUILE DE SOIN CHEVEUX BIO



Synergie de 8 huiles végétales BIO, elle s'utilise en bain d'huile, en friction ou en soin sans rinçage sur les longueurs et les pointes. Soin végétal d'exception, elle fortifie, nourrit, répare, fait briller et discipline la chevelure.

### RECETTES RÉALISABLES AVEC CETTE BASE

- Friction stop pellicules **page 42**
- Bain d'huile embellissant au Citron **page 42**
- Huile capillaire protectrice au Coenzyme Q10 **page 42**
- Huile lissante anti-frisottis au Piqui **page 43**



## LAIT VÉGÉTAL NEUTRE BIO



Gorgé de jus d'Aloe vera et d'huile de Coco BIO, ce lait à la texture fluide nourrit, protège et assouplit la peau. Visage ou corps, il est idéal pour toute la famille et convient à tous les types de peaux. Un indispensable du quotidien !

### RECETTES RÉALISABLES AVEC CETTE BASE

- Lait douceur à la framboise **page 46**
- Lait végétal fermenté **page 47**
- Lait exfoliant délicat à la Rose **page 47**
- Lait sublimant autobronzant **page 48**
- Lait pailléte préparateur au soleil **page 48**
- Lait nourrissant tout Coco **page 48**
- Lait de massage adieu peau d'orange **page 49**
- Lait jambes légères **page 49**



## MASQUE PEEL-OFF BIO



Ce masque aux algines marines BIO se gélifie au contact de l'eau et permet de créer des masques qui épousent parfaitement les contours du visage et du cou.

100% d'origine naturelle, il laisse la peau fraîche, lumineuse et repulpée.

### RECETTES RÉALISABLES AVEC CETTE BASE

- Masque visage peeling nouvelle peau aux enzymes naturelles **page 21**
- Masque visage bonne-mine et éclat du teint **page 21**
- Masque visage détox au Charbon **page 21**
- Masque visage jeunesse Rose & Géranium **page 23**
- Masque visage désaltérant & adoucissant **page 23**
- Masque visage aux actifs purifiants et oxygénants **page 23**



## GEL NATIF D'ALOE VERA BIO



Trésor de la Nature à la formule exclusive 100% d'origine naturelle, ce gel riche en actifs est un incontournable. Apaisant, réparateur, désaltérant, hydratant... c'est le soin naturel polyvalent qui s'adapte à vos envies et vos besoins !

### RECETTES RÉALISABLES AVEC CETTE BASE

- Sérum tenseur immédiat contour des yeux **page 15**
- Roll hydratant et anti-âge contour des yeux **page 17**
- Sérum tenseur immédiat à l'Aloe vera **page 30**
- Gommage visage nouvelle peau **page 30**
- Masque fondant peau neuve aux acides de fruits **page 30**
- Masque visage purifiant peaux à imperfections **page 31**
- Gel fraîcheur jambes légères **page 32**
- Gel apaisant après-soleil **page 33**
- Gel stop capitons au Pamplemousse **page 31**
- Gel coiffant 100% nature **page 33**



## CRÈME À TOUT FAIRE BIO



100% d'origine naturelle, gorgé de jus d'Aloe vera BIO, d'huiles de Jojoba et Calendula et de beurre de Cacao, ce soin nourrit et adoucit les peaux de toute la famille. Visage, corps, mains, pieds, cheveux, elle s'adapte à tous les usages !

### RECETTES RÉALISABLES AVEC CETTE BASE

- Crème corporelle soin pour bébé **page 47**
- Crème nutritive et réparatrice pour les mains & pieds **page 49**



## MASQUE CAPILLAIRE BIO



Véritable baume de soin, ce masque riche en huiles végétales de Jojoba, Ricin et beurre de Karité s'utilise en masque, en après-shampooing ou en crème capillaire sans rinçage. BIO et écologique, il démêle, protège, lisse et nourrit vos cheveux.

### RECETTES RÉALISABLES AVEC CETTE BASE

- Masque de nuit embellissant aux Protéines de Soie **page 52**
- Soin réparateur spécial pointes **page 52**
- Soin thermo'protecteur **page 55**
- Masque brillance aux fruits **page 55**
- Masque aux céramides végétales nutri-réparatrices **page 55**
- Crème de coiffage jolies boucles **page 56**
- Après-shampooing lissant et démêlant **page 56**
- Après-shampooing volumateur **page 56**





# MA CRÈME VISAGE



**1 Je choisis ma base**

- CRÈME DÉSALTÉRANTE BIO
- CRÈME JEUNESSE BIO
- CRÈME À TOUT FAIRE BIO

## 2 Je choisis mes actifs

**NOURRISSANT**

	15 ml	30 ml	50 ml
Huile végétale Argan BIO	0.7 ml	1.5 ml	2.5 ml
Huile végétale Avocat BIO	0.7 ml	1.5 ml	2.5 ml
Huile végétale Jojoba BIO	0.7 ml	1.5 ml	2.5 ml

**ANTI-ÂGE**

	15 ml	30 ml	50 ml
Coenzyme Q10	18 gouttes	36 gouttes	62 gouttes
Algo'boost Jeunesse	13 gouttes	26 gouttes	45 gouttes
Acide hyaluronique	3 cuillères 0.05ml	6 cuillères 0.05ml	1 cuillère 0.5ml

**HYDRATANT**

	15 ml	30 ml	50 ml
Complexe Hydratation intense	7 gouttes	14 gouttes	23 gouttes
Acide hyaluronique	3 cuillères 0.05ml	6 cuillères 0.05ml	1 cuillère 0.5ml
Urée	2 cuillères 0.5ml	4 cuillères 0.5ml	1.5 pelles 2ml

**BONNE-MINE**

	15 ml	30 ml	50 ml
Poudre de lumière	1.5 cuillères 0.5ml	3 cuillères 0.5ml	1 pelle 2ml
Macérât huileux Carotte BIO	0.7 ml	1.5 ml	2.5 ml
Perles de teint	5 cuillères 0.5ml	1 pelle 2ml	1.5 pelles 2ml

**MATIFIANT**

	15 ml	30 ml	50 ml
Microsphères de silice	½ cuillère 0.5ml	1 cuillère 0.5ml	½ pelle 2ml

**PURIFIANT**

	15 ml	30 ml	50 ml
Acide salicylique végétal	15 gouttes	30 gouttes	50 gouttes
Huile végétale Nigelle BIO	0.7 ml	1.5 ml	2.5 ml

**RÉGULATEUR DE SÉBUM**

	15 ml	30 ml	50 ml
Algo'zinc	14 gouttes	28 gouttes	48 gouttes

**APAISANT**

	15 ml	30 ml	50 ml
Provitamine B5 (panthénol)	10 gouttes	20 gouttes	33 gouttes
Allantoïne	½ cuillère 0.5ml	1 cuillère 0.5ml	1.5 cuillères 0.5ml

**UNIFIANT**

	15 ml	30 ml	50 ml
AHA-Acides de fruits	16 gouttes	32 gouttes	53 gouttes
Concentré Eclat & Lumière	0.3 ml	0.6 ml	1 ml
Melano'regul	11 gouttes	22 gouttes	39 gouttes

**HÂLE NATUREL**

	15 ml	30 ml	50 ml
DHA naturelle	1 pelle 2ml	2 pelles 2ml	4 pelles 2ml
Oligo'bronz	15 gouttes	30 gouttes	50 gouttes

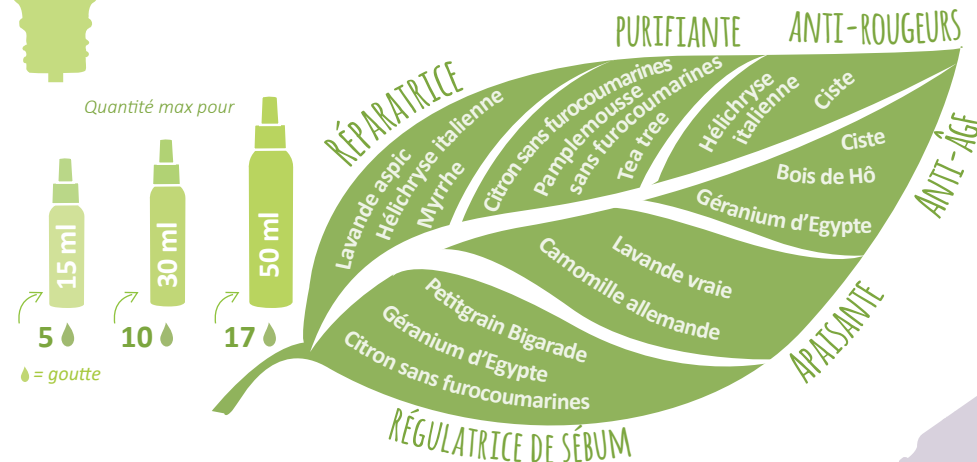
**EXFOLIANT**

	15 ml	30 ml	50 ml
Noyaux d'Abricot en poudre BIO	2 cuillères 0.5ml	1 pelle 2ml	6 cuillères 0.5ml

**RAFFERMISSANT**

	15 ml	30 ml	50 ml
Bio-remodelant	27 gouttes	54 gouttes	2.3 ml

## 3 Je choisis mes huiles essentielles

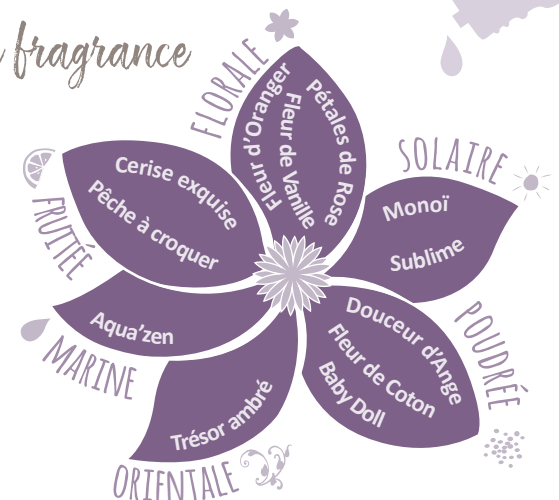


## 4 Je choisis ma fragrance

Quantité max pour

- 15 ml → 5 gouttes
- 30 ml → 10 gouttes
- 50 ml → 17 gouttes

goutte =



## 5 Je transfère et j'étiquette!

15 ML 30 ML 50 ML

ÉTIQUETTES

Ma crème visage

Ma crème bonne mine pour le visage

7

MA CRÈME VISAGE  
MON CONTOUR DES YEUX  
MON MASQUE VISAGE  
MON SÉRUM VISAGE OU CHEVEUX  
MON GEL VISAGE, CORPS OU CHEVEUX  
MON HUILE DE SOIN VISAGE  
MON HUILE DE SOIN CORPS OU CHEVEUX  
MON SOIN CORPS  
MON MASQUE CHEVEUX

## CRÈME VISAGE DÉSALTÉRANTE PEAUX SENSIBLES

CONSERVATION  
3 MOIS

Une crème de beauté aux actifs hydratants et apaisants pour une peau douce, fraîche et désaltérée. Appliquez quotidiennement sur l'ensemble du visage en tant que soin de jour et/ou de nuit.



Crème neutre  
Désaltérante BIO  
50 ml (le pot de 50ml)

+



Actif Urée  
7 cuillères 0,5ml

+



Actif Allantoïne  
1,5 cuillères 0,5ml

+



Fragrance cosmétique  
Aqua'zen  
6 gouttes

**MATÉRIEL :** Bol inox 100ml + Pack de 2 cuillères 0,5ml et 0,05ml + Mini-fouet inox  
Mélangez les ingrédients dans un bol. Transvasez le mélange dans le pot qui contenait la crème neutre Désaltérante.

## CRÈME VISAGE UNIFIANTE PEAUX MIXTES

CONSERVATION  
3 MOIS

Gorgé d'actifs purifiants et séborégulateurs, ce soin à l'huile essentielle de Citron assainit, équilibre et apaise la peau. Pour un teint net et unifié ! Appliquez quotidiennement sur l'ensemble du visage en tant que soin de jour.



Crème neutre  
Désaltérante BIO  
50 ml (le pot de 50ml)

+



Actif  
Microsphères de silice  
1/2 pelle 2ml

+



Actif Algo'zinc  
48 gouttes

+



Huile essentielle Citron  
sans furocoumarines BIO  
15 gouttes

**MATÉRIEL :** Bol inox 100ml + Mini-fouet inox  
Mélangez les ingrédients dans un bol. Transvasez le mélange dans le pot qui contenait la crème neutre Désaltérante.

## CRÈME GOMMANTE PÊCHE ABRICOT

CONSERVATION  
2 MOIS

Retrouvez une peau nette, douce et veloutée grâce à cette crème gommante à l'odeur gourmande. La poudre de noyaux d'Abricot élimine efficacement les cellules mortes de la peau et l'huile de Jojoba couplée à la crème neutre riche en Aloe vera apporte une parfaite hydratation



Crème neutre  
Désaltérante BIO  
50 ml (le pot de 50ml)

+



Exfoliant Noyaux  
d'Abricot en poudre BIO  
4 cuillères 0,5ml

+



Huile végétale  
Jojoba BIO  
1 ml

+



Fragrance cosmétique  
Pêche à croquer  
15 gouttes

**PACKAGING & MATÉRIEL :** Bol inox 100ml + Pipette graduée 10ml + Pack de 2 cuillères 0,5ml et 0,05ml + Mini-fouet inox

Mélangez les ingrédients dans un bol. Transvasez le mélange dans le pot qui contenait la crème neutre Désaltérante.





## CRÈME AUTOBRONZANTE JEUNESSE

CONSERVATION  
3 MOIS

Fondante, cette crème à la fragrance solaire allie le pouvoir nourrissant de la Crème Jeunesse à l'effet autobronzant de la DHA et l'Oligo'bronz. En un seul geste, elle nourrit et repulpe la peau tout en la colorant légèrement pour un effet bonne mine très naturel. Appliquez quotidiennement sur le visage. La DHA induit une coloration des couches supérieures de la peau sans soleil et sans risque pour la santé. Bien étaler uniformément et bien se laver les mains après utilisation.



Crème neutre Jeunesse BIO 50 ml (le pot de 50ml)



Actif DHA naturelle 2 pelles 2ml



Actif Oligo'bronz 50 gouttes



Fragrance cosmétique Sublime 15 gouttes

**MATÉRIEL :** Bol inox 100 ml + Pelle de mesure 2ml + Mini-fouet inox

Mélangez les ingrédients dans un bol. Transvasez le mélange dans le pot qui contenait la crème neutre Jeunesse.

## BB CRÈME

CONSERVATION  
3 MOIS

Découvrez cette recette de BB Crème qui sublime la peau en un seul geste ! Raffermissante, hydratante, anti-âge et unifiante, cette crème onctueuse, garnie de perles de teint en suspension, vous enveloppe d'une odeur exquise de Cerise. Le flacon Airless permet aux perles de s'écraser dans la pompe pour une application homogène. À appliquer en tant que soin du jour.



Crème neutre Jeunesse BIO 50 ml (le pot de 50ml)



Perles de teint 1,5 pelles 2ml



Fragrance cosmétique Cerise exquise 15 gouttes

**PACKAGING & MATÉRIEL :** Flacon Airless 50ml + Bol inox 100ml + Pelle de mesure 2ml + Mini-fouet inox

Mélangez les ingrédients dans un bol. Transvasez le mélange dans le flacon Airless. Laissez reposer pendant 24 heures avant utilisation.

## CRÈME VISAGE REPULPANTE À L'ACIDE HYALURONIQUE

CONSERVATION  
3 MOIS

Combinaison d'Acide hyaluronique, reconnu pour son pouvoir repulpant intense, et de Coenzyme Q10, actif anti-âge puissant, cette crème préserve la jeunesse de la peau tout en lui apportant un toucher doux et velouté. Appliquez quotidiennement sur l'ensemble du visage en tant que soin de jour.



Crème neutre Jeunesse BIO 50 ml (le pot de 50ml)



Actif Coenzyme Q10 62 gouttes



Actif Acide hyaluronique 1 cuillère 0,5ml



Fragrance cosmétique Pétales de rose 15 gouttes

**MATÉRIEL :** Bol inox 100ml + Pack de 2 cuillères 0,5ml et 0,05ml + Mini-fouet inox

Mélangez les ingrédients dans un bol. Laissez reposer le mélange pendant 20 minutes, puis mélangez à nouveau vigoureusement pour éliminer les grumeaux. Transvasez le mélange dans le pot qui contenait la crème neutre Jeunesse.

MA CRÈME VISAGE  
MON CONTOUR DES YEUX  
MON MASQUE VISAGE  
MON SÉRUM VISAGE OU CHEVEUX  
MON GEL VISAGE, CORPS OU CHEVEUX  
MON HUILE DE SOIN VISAGE  
MON HUILE DE SOIN CORPS OU CHEVEUX  
MON SOIN CORPS  
MON MASQUE CHEVEUX



## CRÈME VISAGE BONNE MINE ET ÉCLAT DU TEINT



Hydratante, cette crème à l'odeur sucrée de pêche floute les imperfections et matifie la peau, laissant le teint frais et lumineux. Enrichie en macérât huileux de Carotte, elle apporte un effet bonne mine très naturel et favorise le bronzage. Appliquez quotidiennement sur le visage.



Crème neutre  
Désaltérante BIO  
50 ml (le pot de 50ml)

+



Macérât huileux  
Carotte BIO  
2,5 ml

+



Poudre de Lumière  
1 pelle 2ml

+



Fragrance cosmétique  
Pêche à croquer  
10 gouttes

**MATÉRIEL :** Bol inox 100ml + Pipette graduée 3ml + Mini-fouet inox

Mélangez les ingrédients dans un bol. Transvasez le mélange dans le pot qui contenait la crème neutre Désaltérante.

## CRÈME VISAGE JEUNESSE ET ÉCLAT



Concentré d'actifs anti-âge et régénérants, cette crème préserve la jeunesse de la peau et unifie le teint. Appliquez quotidiennement sur l'ensemble du visage en tant que soin de jour et/ou de nuit.



Crème neutre  
Jeunesse BIO 50 ml  
(le pot de 50ml)

+



Actif AHA  
Acides de fruits  
32 gouttes

+



Actif Concentré  
éclat & Lumière  
1 ml

+



Actif Acide  
hyaluronique  
1 cuillère 0,5ml

+



Huile essentielle  
Géranium Égypte  
BIO 15 gouttes

**MATÉRIEL :** Bol inox 100ml + Pipette graduée 3ml + Pack de 2 cuillères 0,5ml et 0,05ml + Mini-fouet inox

Mélangez les ingrédients dans un bol. Laissez reposer le mélange pendant 20 minutes, puis mélangez à nouveau vigoureusement pour éliminer les grumeaux. Transvasez le mélange dans le pot qui contenait la crème neutre Jeunesse.





# MON CONTOUR DES YEUX



**1 Ma base**


CRÈME DÉSALTÉRANTE BIO | CRÈME JEUNESSE BIO | GEL NATIF D'ALOE VERA BIO | SÉRUM CONCENTRÉ ACIDE HYALURONIQUE

## 2 Je choisis mes actifs

EFFET TENSEUR	Quantité max pour 15 ml	APAISANT	15 ml
Acide hyaluronique Natur'lift* (non compatible avec les crèmes)	3 cuillères 0.05ml 5 cuillères 0.05ml	Allantoïne Bisabolol BIO Provitamine B5* Skin repair BIO*	½ cuillère 0.5ml 2 10 11
ANTI-ÂGE		EFFET SOFT FOCUS	
Algo'boost Jeunesse* Coenzyme Q10	13 18	Microsphères de silice	½ cuillère 0.5ml
HYDRATANT		ANTI-CERNES	
Protéines de soie*	9	Huile végétale Avocat BIO Huile végétale Calophylle inophyle BIO	0.7 ml 0.7 ml
ILLUMINEUR		NOURRISSANT	
Poudre de lumière* Actif concentré Eclat & Lumière*	1.5 cuillères 0.5ml 0.3ml	Huile végétale Avocat BIO Huile végétale Amande douce BIO	0.7 ml 0.7 ml

\*Compatible avec le Concentré d'acide hyaluronique

## 3 Je transfère et j'étiquette !



ÉTIQUETTES



## CONTOUR DES YEUX AUX ACTIFS APAISANTS

CONSERVATION 3 MOIS

Riche en actifs qui apaisent, décongestionnent les paupières et le contour de l'œil, ce soin est idéal pour les yeux sensibles. Appliquez matin et/ou soir sur le contour des yeux.

Crème neutre Désaltérante BIO 15 ml | Actif Allantoïne ½ cuillère 0,5ml | Actif Provitamine B5 10 gouttes | Actif Skin Repair BIO 11 gouttes

PACKAGING & MATÉRIEL : Flacon 15ml + Bol inox 50ml + Pipette graduée 10ml + Pack de 2 cuillères 0,5ml et 0,05ml + Mini-fouet inox

Mélangez les ingrédients dans un bol. Transvasez le mélange dans le flacon à l'aide de la pipette.

## SÉRUM TENSEUR IMMÉDIAT CONTOUR DES YEUX

CONSERVATION 3 MOIS au réfrigérateur

Ce sérum retend et lisse la peau délicate du contour de l'œil grâce à son action liftante et repulpante. Appliquez le matin sur le contour de l'œil en massant légèrement.

Gel natif d'Aloe Vera BIO 15 ml | Actif Acide hyaluronique 3 cuillères 0,05ml | Actif Natur'lift 5 cuillères 0,05ml

PACKAGING & MATÉRIEL : Flacon 15ml + Bol inox 50ml + Pipette graduée 10ml + Pack de 2 cuillères 0,5ml et 0,05ml + Mini-fouet inox

Mélangez les ingrédients dans un bol. Laissez reposer le mélange pendant 20 minutes, puis mélangez à nouveau vigoureusement pour éliminer les grumeaux. Transvasez le mélange dans le flacon à l'aide de la pipette.





## CONTOUR DES YEUX EFFET "SOFT FOCUS"

CONSERVATION  
2 MOIS

Les Microsphères et la Poudre de Lumière réfléchissent la lumière, ce qui a pour effet de "flouter" les rides et imperfections. La peau est visiblement plus lisse et le regard plus jeune. Appliquez le matin en tapotant sur le contour de l'œil.



Sérum concentré  
Acide hyaluronique  
15 ml

+



Actif Microsphères de silice  
½ cuillère 0,5ml

+



Actif Poudre de lumière  
1 cuillère 0,5ml

**PACKAGING & MATÉRIEL :** Flacon 15ml + Bol inox 50ml + Pipette graduée 10ml + Pack de 2 cuillères 0,5ml et 0,05ml + Mini-fouet inox

Mélangez les ingrédients dans un bol. Transvasez le mélange dans le flacon à l'aide de la pipette.

MON CONTOUR  
DES YEUX

MON MASQUE  
VISAGE

MON SÉRUM  
VISAGE OU CHEVEUX

## ROLL HYDRATANT ET ANTI-ÂGE CONTOUR DES YEUX

CONSERVATION  
3 MOIS  
au réfrigérateur

Prenez soin de votre contour des yeux grâce à ce roll-on hydratant et anti-âge. Riche en Coenzyme Q10 et en extrait d'algue brune Komby qui favorise la synthèse du collagène, cette recette est parfaite pour conserver un regard jeune. À appliquer sur le contour des yeux.



Gel natif d'Aloe Vera BIO  
15 ml

+



Actif Coenzyme Q10  
18 gouttes

+



Actif Alga'boost jeunesse  
13 gouttes

**PACKAGING & MATÉRIEL :** Roll-on 15ml + Bol inox 50ml + Mini-fouet inox + Pipette graduée 10ml

Mélangez les ingrédients dans un bol. Transvasez le mélange dans le roll-on à l'aide de la pipette.

MON GEL VISAGE,  
CORPS OU CHEVEUX

MON HUILE DE  
SOIN VISAGE

MON HUILE DE SOIN  
CORPS OU CHEVEUX

## CONTOUR DES YEUX ILLUMINATEUR

CONSERVATION  
3 MOIS

Illuminez naturellement votre regard avec ce contour des yeux qui hydrate et repulpe tout en apportant de la lumière. Enrichi en Concentré Éclat & Lumière, actif anti-âge à l'efficacité prouvée, il protège des effets du stress oxydatif (UV, pollution, tabac, stress) responsable du vieillissement prématuré de la peau. Appliquez quotidiennement sur le contour des yeux.



Crème neutre  
Désaltérante BIO 15 ml

+



Actif Concentré Éclat &  
Lumière 0,3 ml

+



Actif Poudre de lumière  
1 cuillère 0,5ml

**PACKAGING & MATÉRIEL :** Flacon 15ml + Bol inox 50ml + Pipette graduée 10ml + Pipette graduée 3ml + Pack de 2 cuillères 0,5ml et 0,05ml + Mini-fouet inox

Mélangez les ingrédients dans un bol. Transvasez le mélange dans le flacon à l'aide de la pipette.

MON SOIN  
CORPS

MON MASQUE  
CHEVEUX



# MON MASQUE VISAGE



## 1 Ma base



MASQUE PEEL-OFF BIO 15 G

## 2 Je choisis mes actifs

👉 = goutte  
👉 = avec pipette

Quantité max pour



### RÉPARATEUR

Skin repair BIO  
Provitamine B5 (panthénol)

10 👉  
10 👉

### PURIFIANT

Algo'Zinc  
Neem en poudre BIO  
Bacti-pur

14 👉  
1,5 cuillères 0.5ml  
10 👉

### DÉTOXIFIANT

Charbon végétal activé

2 cuillères 0.5ml

### APAISANT

Provitamine B5 (panthénol)  
Allantoïne

10 👉  
½ cuillère 0.5ml

### ANTI-ÂGE

Rose de Damas en poudre  
Algo'boost Jeunesse

2 cuillères 0.5ml  
15 👉

### HYDRATANT

Complexe hydratation intense  
Protéines de soie (liquide)  
Urée

7 👉  
9 👉  
2 cuillères 0.5ml

### ÉCLAT DU TEINT

Actif Concentré Eclat & Lumière  
Extrait de bourgeons de Hêtre  
Manjishta en poudre

1 cuillère 0.5ml  
17 👉  
2 cuillères 0.5ml

### EXFOLIANT

Enzymes naturelles

2 cuillères 0.5ml

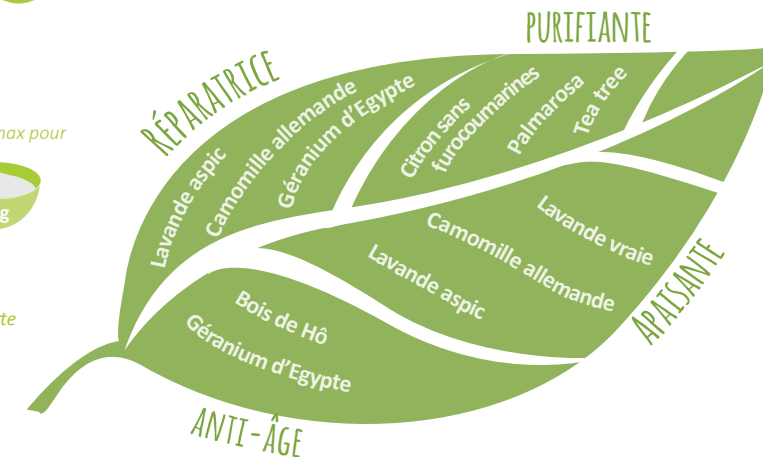
## 3 Je choisis mon huile essentielle

Quantité max pour



1 👉

👉 = goutte



## 4 J'ajoute de l'eau minérale\* et je mélange



\* Utilisez une eau de source faiblement minéralisée pour éviter que votre masque ne fige trop vite durant sa préparation.

## 5 J'applique immédiatement mon masque



1 Appliquez le masque en couche épaisse sur le visage et/ou le cou en évitant le contour des yeux et la racine des cheveux.



2 Laissez poser environ 5 à 10 minutes, le temps que le masque gélifie.



3 Retirez le masque en une seule pièce en prenant soin de décoller légèrement les bords au préalable. Si besoin, vous pouvez ensuite parfaire le retrait avec un peu d'eau ou d'hydrolat.

MON MASQUE VISAGE  
MON SÉRUM VISAGE OU CHEVEUX  
MON GEL VISAGE, CORPS OU CHEVEUX  
MON HUILE DE SOIN VISAGE  
MON HUILE DE SOIN CORPS OU CHEVEUX  
MON SOIN CORPS  
MON MASQUE CHEVEUX



### MASQUE VISAGE PEELING NOUVELLE PEAU AUX ENZYMES NATURELLES

*Faites peau neuve avec ce masque aux Enzymes naturelles, parfait pour un nettoyage en profondeur de la peau. Libéré des impuretés, le teint est frais et éclatant, le grain de peau est affiné et les pores resserrés.*


 + 
 
 + 
 
 + 
 

**MATÉRIEL :** Bol inox 200ml + Pack de 2 cuillères 0,5ml et 0,05ml + Eprouvette graduée 50ml + Mini-fouet inox  
*Mettez les ingrédients dans un bol. Ajoutez 45 ml d'eau et mélangez rapidement jusqu'à obtenir une pâte lisse et homogène. Appliquez votre masque immédiatement.*

**USAGE IMMÉDIAT**

MON MASQUE VISAGE

### MASQUE VISAGE BONNE-MINE ET ÉCLAT DU TEINT

*Ce masque illuminateur combine les propriétés purifiantes de la poudre de Manjishta aux vertus tonifiantes de l'huile essentielle de Citron. L'extrait concentré de Mélèze Éclat & Lumière unifie le teint et estompe les taches cutanées.*


 + 
 
 + 
 
 + 
 
 + 
 

**MATÉRIEL :** Bol inox 200ml + Pipette graduée 3ml + Pack de 2 cuillères 0,5ml et 0,05ml + Eprouvette graduée 50ml + Mini-fouet inox  
*Mettez les ingrédients dans un bol. Ajoutez 45 ml d'eau et mélangez rapidement jusqu'à obtenir une pâte lisse et homogène. Appliquez votre masque immédiatement.*

**USAGE IMMÉDIAT**

MON SÉRUM VISAGE OU CHEVEUX

MON GEL VISAGE, CORPS OU CHEVEUX

MON HUILE DE SOIN VISAGE

### MASQUE VISAGE DÉTOX AU CHARBON

*Riche en Charbon végétal activé, reconnu pour ses propriétés détoxifiantes puissantes, ce masque désincruste et nettoie la peau en douceur. Purifiante, l'huile essentielle de Tea tree est réputée pour lutter contre les imperfections, pour une peau fraîche et nette !*


 + 
 
 + 
 
 + 
 
 + 
 

**MATÉRIEL :** Bol inox 200ml + Pack de 2 cuillères 0,5ml et 0,05ml + Eprouvette graduée 50ml + Mini-fouet inox  
*Mettez les ingrédients dans un bol. Ajoutez 45 ml d'eau et mélangez rapidement jusqu'à obtenir une pâte lisse et homogène. Appliquez votre masque immédiatement.*

**USAGE IMMÉDIAT**

MON HUILE DE SOIN CORPS OU CHEVEUX

MON SOIN CORPS

MON MASQUE CHEVEUX





## MASQUE VISAGE JEUNESSE ROSE ET GÉRANIUM



Offrez à votre peau une véritable cure de jeunesse ! Enrichi en actifs tonifiants et régénérants, ce masque à l'odeur floral de Géranium apporte à votre visage de nombreux bienfaits anti-âge.



Masque Peel-off BIO  
15 g

+



Actif Algo'boost jeunesse  
15 gouttes

+



Poudre de Rose de Damas  
2 cuillères 0,5ml

+



Huile essentielle Géranium Égypte BIO  
1 goutte

+



Eau minérale  
45 ml

**MATÉRIEL :** Bol inox 200ml + Pack de 2 cuillères 0,5ml et 0,05ml + Epruvette graduée 50ml + Mini-fouet inox

Mettez les ingrédients dans un bol. Ajoutez 45 ml d'eau et mélangez rapidement jusqu'à obtenir une pâte lisse et homogène. Appliquez votre masque immédiatement.

## MASQUE VISAGE DÉSALTÉRANT ET ADOUCISSANT



Gorgé d'actifs hydratants, ce masque désaltère intensément la peau et lui procure un aspect frais, lisse et rebondi. Son parfum de lavande apaise les sens et favorise le lâcher prise.



Masque Peel-off BIO  
15 g

+



Actif Urée  
1,5 cuillères 0,5ml

+



Actif Protéines de Soie  
9 gouttes

+



Actif Complexe hydratation intense  
7 gouttes

+



Huile essentielle Lavande vraie BIO  
1 goutte

+



Eau minérale  
45 ml

**MATÉRIEL :** Bol inox 200ml + Pack de 2 cuillères 0,5ml et 0,05ml + Epruvette graduée 50ml + Mini-fouet inox

Mettez les ingrédients dans un bol. Ajoutez 45 ml d'eau et mélangez rapidement jusqu'à obtenir une pâte lisse et homogène. Appliquez votre masque immédiatement.

## MASQUE VISAGE AUX ACTIFS PURIFIANTS ET OXYGÉNANTS



Les Enzymes naturelles procurent leurs bienfaits purifiants à ce masque tandis que l'Extrait de bourgeons de Hêtre booste l'oxygénation des cellules de la peau et améliore l'éclat du teint.



Masque Peel-off BIO  
15 g

+



Actif Enzymes naturelles  
2 cuillères 0,5ml

+



Actif Extrait de bourgeons de Hêtre BIO  
15 gouttes

+



Huile essentielle Citron sans furocoumarine BIO  
1 goutte

+



Eau minérale  
45 ml

**MATÉRIEL :** Bol inox 200ml + Pack de 2 cuillères 0,5ml et 0,05ml + Epruvette graduée 50ml + Mini-fouet inox

Mettez les ingrédients dans un bol. Ajoutez 45 ml d'eau et mélangez rapidement jusqu'à obtenir une pâte lisse et homogène. Appliquez votre masque immédiatement.



# MON SÉRUM VISAGE OU CHEVEUX



**1** Ma base



**2** Je choisis mes actifs

	Quantité max pour 15 ml	Quantité max pour 30 ml
<b>ANTI-ÂGE</b>		
Algo'boost Jeunesse	13	26
<b>APAISANT ET RÉPARATEUR</b>		
Provitamine B5 (panthénol)	10	20
<b>EFFET TENSEUR</b>		
Natur'lift	5 cuillères 0.05ml	1.5 cuillères 0.5ml
<b>HYDRATANT</b>		
Complexe hydratation intense	7	14
<b>PURIFIANT</b>		
Acide salicylique végétal	15	30
Algo'zinc	14	28
<b>UNIFIANT</b>		
Actif concentré éclat & Lumière Melano'regul	1/2 cuillère 0.5ml 10	1 cuillère 0.5ml 20
<b>FORTIFIANT CHEVEUX</b>		
Provitamine B5 (panthénol)	10	20
<b>HYDRATANT CHEVEUX</b>		
Complexe Hydratation Intense	7	14

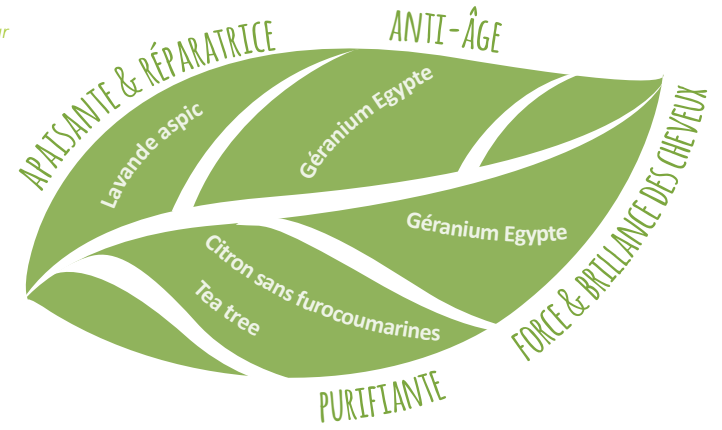


**3** Je choisis mon huile essentielle

Quantité max pour



1 = goutte

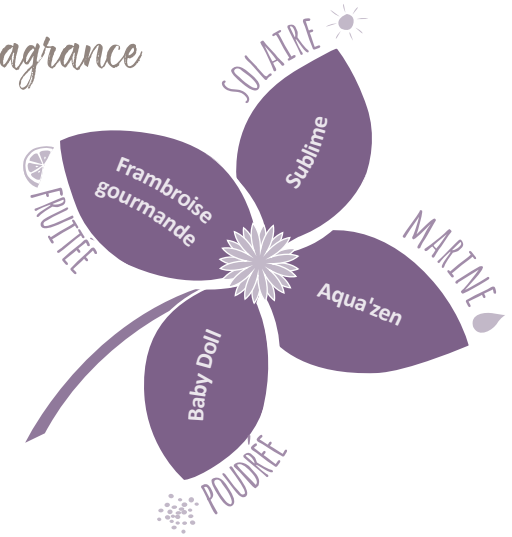


**4** Je choisis ma fragrance

Quantité max pour

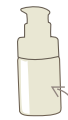


1 = goutte



**5** Je transfère et j'étiquette !

15 ML



flacon pompe verre

ÉTIQUETTES



Mon sérum cheveux



## SOIN HYDRA-PUR ANTI-IMPERFECTIONS

Les peaux sujettes aux imperfections vont adorer ce soin très complet, véritable cocktail d'actifs purifiants et apaisants à l'odeur d'Arbre à thé ! Ultra-simple à réaliser, il s'applique sur les zones concernées sur peau propre avant le coucher. Peau nette garantie au réveil !



Sérum concentré  
Acide hyaluronique  
30 ml

+



Actif Acide salicylique  
végétal 30 gouttes

+



Actif Algo'zinc  
25 gouttes

+



Huile essentielle  
Tea tree BIO 1 goutte

**MATÉRIEL :** Spatule inox

Mettez les actifs et l'huile essentielle directement dans le flacon qui contient le sérum concentré d'acide hyaluronique. Mélangez à l'aide de la spatule inox pour homogénéiser avant de refermer le flacon.

## SÉRUM UNIFIANT POUR LE VISAGE

Idéal pour unifier le teint et atténuer les taches cutanées, découvrez cette recette de sérum hydratant à l'acide hyaluronique. Concentré en actifs unifiants et éclaircissants, ce sera votre allié quotidien pour un joli teint frais ! À appliquer avant votre crème hydratante.



Sérum concentré  
Acide hyaluronique 30 ml

+



Actif Concentré  
Éclat & lumière  
1 cuillère 0,5ml

+



Actif  
Melano'regul  
20 gouttes

+



Huile essentielle  
Citron sans  
furocoumarines BIO  
1 goutte

**MATÉRIEL :** Spatule inox + Pack de 2 cuillères 0,5ml et 0,05ml

Mettez les actifs et l'huile essentielle directement dans le flacon qui contient le sérum concentré d'acide hyaluronique. Mélangez à l'aide de la spatule inox pour homogénéiser avant de refermer le flacon.

## CONCENTRÉ ANTI-ÂGE ET TENSEUR IMMÉDIAT

Ce sérum combine les propriétés anti-âge de l'Algo'boost Jeunesse aux bienfaits de l'Acide hyaluronique réputé pour combler les rides et repulper la peau. À appliquer sur le visage avant le soin de jour et/ou de nuit.



Sérum concentré  
Acide hyaluronique  
30 ml

+



Actif Algo'boost  
Jeunesse  
25 gouttes

+



Actif Natur'lift  
1,5 cuillères  
0,5ml

+



Huile essentielle  
Géranium Égypte BIO  
1 goutte

**MATÉRIEL :** Bol inox 50ml + Spatule inox + Pipette graduée 10ml + Pack de 2 cuillères 0,5ml et 0,05ml

Mélangez les ingrédients dans un bol. Laissez reposer le mélange pendant 20 minutes, puis mélangez à nouveau vigoureusement pour éliminer les grumeaux. À l'aide de la pipette, transvasez le mélange dans le flacon qui contenait le sérum concentré d'acide hyaluronique.

## SÉRUM HYDRATANT LONGUEURS ET POINTES

Élixir de beauté pour les longueurs et les pointes, ce soin associe les propriétés hydratantes et réparatrices du sérum concentré d'Acide hyaluronique et du Complexe hydratation intense pour des cheveux doux et brillants. Répartir une petite quantité sur les longueurs et pointes des cheveux secs ou humides. Ne pas rincer.



Sérum concentré  
Acide hyaluronique  
30 ml

+



Actif Complexe  
hydratation intense  
10 gouttes

+



Fragrance cosmétique  
Sublime  
1 goutte

**MATÉRIEL :** Spatule inox

Mettez l'actif et la fragrance directement dans le flacon qui contient le sérum concentré d'acide hyaluronique. Mélangez à l'aide de la spatule inox pour homogénéiser avant de refermer le flacon.



MON SÉRUM  
VISAGE OU CHEVEUX

MON HUILE DE  
SOIN VISAGE  
CORPS OU CHEVEUX

MON HUILE DE SOIN  
CORPS OU CHEVEUX

MON MASQUE  
CHEVEUX

MON MASQUE  
CORPS

# MON GEL VISAGE CORPS OU CHEVEUX



**1** Ma base  
GEL NATIF D'ALOE VERA BIO

**2** Je choisis mes actifs

## APAISANT ET RÉPARATEUR

Provitamine B5 (panthénol) Skin repair BIO	10 11	20 22	33 37	67 74
---	----------	----------	----------	----------

## PURIFIANT

Acide salicylique végétal	15	30	50	5 ml /
---------------------------	----	----	----	--------

## BRILLANCE CHEVEUX

Protéines de Soie (liquide) AHA-acides de fruits	9 16	18 32	32 53	64 4 ml /
---	---------	----------	----------	--------------

## FORTIFIANT CHEVEUX

Maca vital	16	32	55	4 ml /
------------	----	----	----	--------

## RÉGULATEUR DE SÉBUM

Algo'Zinc	14	28	48	4.5 ml /
-----------	----	----	----	----------

## ANTI-ÂGE

AHA-acides de fruits Algo'boost Jeunesse Acide hyaluronique Extrait de bourgeons de Hêtre BIO	16 13 17	32 26 35	53 45 60	4 ml / 4.5 ml / pot de 0,2g 5 ml /
--	----------------	----------------	----------------	---

## EFFET TENSEUR

Natur'lift	5 cuillères 0.05ml	1.5 cuillères 0.5ml	1/2 pot de 3g	pot de 3g
------------	--------------------	---------------------	---------------	-----------

## RAFFERMISSANT

Actif concentré anti-capitons	10	20	33	66
-------------------------------	----	----	----	----

## HYDRATANT

Complexe hydratation intense Urée	7 2 cuillères 0.5ml	14 4 cuillères 0.5ml	23 1.5 pelles 2ml	46 3 pelles 2ml
--------------------------------------	------------------------	-------------------------	----------------------	--------------------

## EXFOLIANT

Poudre de Rose musquée BIO	2 cuillères 0.5ml	1 pelle 2ml	6 cuillères 0.5ml	pot de 3g
----------------------------	-------------------	-------------	-------------------	-----------

👉 = goutte  
👉 = avec pipette

**3** Je choisis mon huile végétale



Quantité max pour



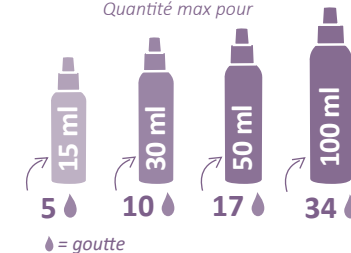
et mes huiles essentielles

Quantité max pour



**4** Je choisis ma fragrance

Quantité max pour



👉 = goutte

**5** Je transfère et j'étiquette!



MON MASQUE CHEVEUX  
MON SOIN CORPS  
MON HUILE DE SOIN CORPS OU CHEVEUX  
MON HUILE DE SOIN VISAGE  
MON HUILE DE SOIN VISAGE, CORPS OU CHEVEUX



## SÉRUM TENSEUR IMMÉDIAT À L'ALOE VERA

Ce sérum combine les propriétés nutritives et désaltérantes du gel d'Aloe vera, l'effet tenseur immédiat de l'actif Natur'lift et les bienfaits de l'Acide hyaluronique, réputé pour combler les rides et repulper la peau. Ce sérum s'applique sur l'ensemble du visage, avant le soin de jour.



Gel natif d'Aloe Vera BIO 30 ml (le flacon de 30ml)

+



Actif Acide hyaluronique 6 cuillères 0,05ml

+



Actif Natur'lift 1,5 cuillères 0,5ml

+



Fragrance cosmétique Monoi 5 gouttes

**MATÉRIEL :** Bol inox 200ml + Pack de 2 cuillères 0,5ml et 0,05ml + Mini-fouet inox + Pipette graduée 10ml

Mélangez les ingrédients dans un bol. Laissez reposer le mélange pendant 20 minutes, puis mélangez à nouveau vigoureusement pour éliminer les grumeaux. Transvasez le mélange dans le flacon qui contenait le gel d'aloë vera à l'aide de la pipette.

## GOMMAGE VISAGE NOUVELLE PEAU

Délicatement parfumé à la rose, ce gommage permet d'éliminer tout en douceur les impuretés et cellules mortes pour un effet peau neuve immédiat. Naturel, il laisse la peau nette et fraîche, hydratée et apaisée. Appliquez sur l'ensemble du visage préalablement humidifié. Massez puis rincez à l'eau claire.



Gel natif d'Aloe Vera BIO 100 ml (le flacon de 100ml)

+



Exfoliant poudre de Rose musquée BIO 3 pelles 2ml (le pot de 3g)

+



Actif Acide salicylique végétal 5 ml

+



Fragrance cosmétique Pétales de Rose 30 gouttes

**PACKAGING & MATÉRIEL :** Flacon 100ml + Capsule service + Bol inox 200ml + Pelle de mesure 2ml + Pipette graduée 10ml + Mini-fouet inox

Mélangez les ingrédients dans un bol. Transvasez le mélange dans le flacon à l'aide de la pipette si nécessaire.

## MASQUE FONDANT PEAU NEUVE AUX ACIDES DE FRUITS

Les Acides de fruits procurent leur effet peeling et leur action sur le renouvellement cellulaire à ce masque désaltérant pour raviver l'éclat du teint et estomper les irrégularités de la peau. À appliquer en couche épaisse sur le visage en évitant le contour des yeux. Laissez poser 20 minutes puis rincer à l'eau claire.



Gel natif d'Aloe Vera BIO 100 ml (le flacon de 100ml)

+



Actif AHA - Acides de fruits 4 ml

+



Actif Urée 3 pelles 2ml

+



Fragrance cosmétique Pêche à croquer 10 gouttes

**PACKAGING & MATÉRIEL :** Flacon 100ml + Bol inox 200ml + Pelle de mesure 2ml + Mini-fouet inox + Pipette graduée 10ml

30 Mélangez les ingrédients dans un bol. Transvasez le mélange dans le flacon à l'aide de la pipette.

## MASQUE VISAGE PURIFIANT PEAUX À IMPERFECTIONS

Les propriétés hydratantes de l'Aloe Vera conjuguées aux vertus apaisantes des huiles essentielles font de ce masque un excellent soin pour les peaux à tendance acnéique. À appliquer en couche épaisse sur le visage en évitant le contour des yeux et laisser poser 10 minutes. Rincer ensuite à l'eau claire.



Gel natif d'Aloe Vera BIO 100 ml (le flacon de 100ml)

+



Actif Algo'zinc 4,5 ml

+



Huile végétale Nigelle BIO 5 ml

+



Huile essentielle Citron sans furocoumarines BIO 15 gouttes

**PACKAGING & MATÉRIEL :** Flacon 100ml + Capsule service + Bol inox 200ml + Pipette graduée 10ml + Mini-fouet inox

Mélangez les ingrédients dans un bol. Transvasez le mélange dans le flacon à l'aide de la pipette.

31



## GEL FRAÎCHEUR JAMBES LÉGÈRES



Les huiles essentielles de Cyprès et d'Hélichryse italienne infusent ce gel rafraîchissant de leurs vertus toniques et procurent une sensation de légèreté aux jambes. Ce gel s'applique en massages des chevilles au haut des jambes.



+



+



+



Gel natif d'Aloe Vera BIO 100 ml (le flacon de 100ml) + Huile végétale Calophylle inophyle BIO 3,5 ml + Huile essentielle Cyprès de Provence BIO 25 gouttes + Huile essentielle Hélichryse italienne BIO 7 gouttes

**MATÉRIEL :** Bol inox 200ml + Mini-fouet inox + Pipette graduée 10ml

Mélangez les ingrédients dans un bol. Transvasez le mélange dans le flacon qui contenait le gel d'aloë vera à l'aide de la pipette.

## GEL APAISANT APRÈS-SOLEIL



Vous avez profité du soleil? Il est temps de prendre soin de votre peau. Appliqué juste après un bain de soleil, ce gel frais est idéal pour apaiser le corps échauffé. Il hydrate intensément, régénère et répare la peau tout en la parfumant d'une douce odeur provençale de lavande.



+



+



+



Gel natif d'Aloe Vera BIO 100 ml (le flacon de 100ml) + Actif Provitamine B5 65 gouttes + Actif Skin repair BIO 70 gouttes + Huile essentielle Lavande vraie 20 gouttes

**PACKAGING & MATÉRIEL :** Bol inox 200ml + Pipette graduée 10ml + Mini-fouet inox

Mélangez les ingrédients dans un bol. Transvasez le mélange dans le flacon qui contenait le gel d'aloë vera à l'aide de la pipette.

## GEL STOP CAPITONS AU PAMPLEMOUSSE



Ce gel très frais combine huiles essentielles tonifiantes et actifs minceur réputés pour lutter contre l'aspect peau d'orange et raffermir la peau. Appliquez quotidiennement en massages circulaires sur les zones concernées.



+



+



+



+



Gel natif d'Aloe Vera BIO 100 ml (le flacon de 100ml) + Actif Concentré anti-capitons 66 gouttes + Huile végétale Calophylle inophyle BIO 5 ml + Huile essentielle Pamplemousse sans furocoumarines BIO 20 gouttes + Huile essentielle Géranium Égypte BIO 10 gouttes

**MATÉRIEL :** Bol inox 200ml + Pipette graduée 10ml + Mini-fouet inox

Mélangez les ingrédients dans un bol. Transvasez le mélange dans le flacon qui contenait le gel d'aloë vera à l'aide de la pipette.

## GEL COIFFANT 100% NATURE



Ce gel coiffant formulé à base de gel d'Aloe vera aux propriétés nutritives et désaltérantes assure une fixation flexible pour modeler tous les types de coiffures. Répartissez une noix de gel dans la paume de la main, et modeler vos cheveux selon l'effet souhaité !



+



+



Gel natif d'Aloe Vera BIO 100 ml (le flacon de 100ml) + Actif Natur'lift 3 g (le pot de 3g) + Fragrance cosmétique Aqua'zen 30 gouttes

**MATÉRIEL :** Bol inox 200ml + Pipette graduée 10ml + Mini-fouet inox

Mélangez les ingrédients dans un bol. Laissez reposer le mélange pendant 20 minutes, puis mélangez à nouveau vigoureusement pour éliminer les grumeaux. Transvasez le mélange dans le flacon qui contenait le gel d'aloë vera à l'aide de la pipette.





# MON HUILE DE SOIN VISAGE



## 1 Je choisis ma base



SÉRUM CONCENTRÉ BAKUCHIOL



HUILE VISAGE PRÉCIEUSE BIO



HUILE SÈCHE AUX HUILES PRÉCIEUSES BIO

## 2 Je choisis mes actifs

### ANTI-ÂGE

Coenzyme Q10  
Concentré de phytostérols  
Huile végétale Rose musquée BIO

Quantité max pour



18 gouttes  
1.5 cuillères 0.5ml  
0.7 ml



36 gouttes  
3 cuillères 0.5ml  
1.5 ml



62 gouttes  
5 cuillères 0.5ml  
2.5 ml

goutte = avec pipette

### BONNE-MINE

Macérât huileux Carotte BIO

0.7 ml

1.5 ml

2.5 ml

### RÉPARATEUR

Squalane végétal  
Concentré de phytostérols

24 gouttes

1.5 cuillères 0.5ml

48 gouttes

3 cuillères 0.5ml

3 ml

5 cuillères 0.5ml

### APAISANT

Bisabolol BIO  
Huile végétale Avoine

2 gouttes

0.7 ml

4 gouttes

1.5 ml

6 gouttes

2.5 ml

### CIRCULATOIRE

Huile végétale Calophylle BIO

0.7 ml

1.5 ml

2.5 ml



## 3 Je choisis mes huiles essentielles

Quantité max pour



5 gouttes

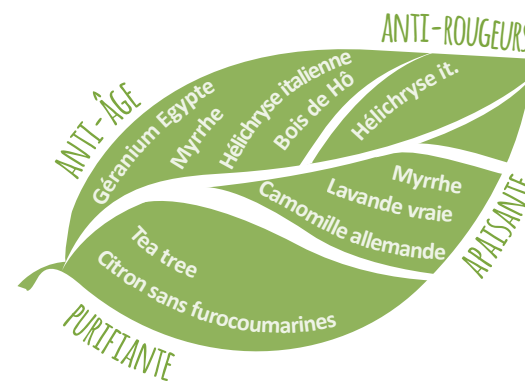


10 gouttes



17 gouttes

goutte =



ou

## 4 Je choisis ma fragrance

Quantité max pour



5 gouttes

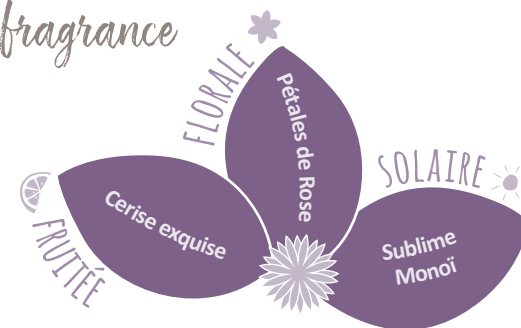


10 gouttes




17 gouttes

goutte =



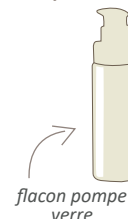
## 5 Je transfère et j'étiquette!

15 ML

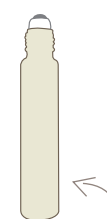


roll-on verre

30 ML



flacon pompe verre



roll-on verre

ÉTIQUETTES



## ÉLIXIR BONNE-MINE



Craquez pour ce soin vitaminé ultra-complet, véritable concentré d'actifs pour hydrater la peau et illuminer le teint ! Cocktail d'huiles végétales rares et précieuses aux propriétés antioxydantes, protectrices et anti-âge, il contient également du macérât huileux de Carotte pour un effet bonne mine très naturel. Un élixir parfait pour un teint frais et lumineux 100% naturel ! Appliquez quelques gouttes d'élixir sur l'ensemble du visage.



Huile visage précieuse BIO  
50 ml (le flacon de 50ml)



Macérât huileux  
Carotte BIO  
2,5 ml



Fragrance cosmétique  
Cerise exquise  
15 gouttes

**MATÉRIEL :** Pipette graduée 3ml

Mettez le macérât de carotte et la fragrance framboise gourmande directement dans le flacon qui contient l'huile visage précieuse. Fermez le flacon et agitez.

## SÉRUM VISAGE ANTI-ÂGE AU BAKUCHIOL



Grâce à sa concentration en Bakuchiol, ce sérum visage à l'odeur envoûtante prévient et réduit les signes de l'âge. Antioxydant puissant, quelques gouttes appliquées sur le visage, suffisent pour retrouver une peau comme plus jeune. À utiliser avant votre soin du jour et/ou de nuit.



Sérum concentré Bakuchiol  
30 ml (le flacon de 30ml)



Actif Coenzyme Q10  
35 gouttes



Fragrance cosmétique  
Sublime 10 gouttes

Mettez l'actif et la fragrance directement dans le flacon qui contient le sérum concentré Bakuchiol. Fermez le flacon et agitez.

## ROLL STOP IMPERFECTIONS



Ce roll-on aux huiles essentielles purifiantes aide à lutter contre l'acné et autres petites imperfections. Appliquez à l'aide du roll-on sur les zones concernées.



Sérum concentré  
Bakuchiol 15 ml



Huile essentielle Citron  
sans furocoumarines  
BIO 2 gouttes



Huile essentielle  
Tea tree BIO  
3 gouttes

**PACKAGING :** Flacon roll-on 15ml

Mettez les huiles essentielles dans un roll-on. Complétez le roll-on avec le sérum concentré Bakuchiol. Fermez le roll-on et agitez.

## SÉRUM CONCENTRÉ APAISANT



Vous avez la peau sensible et souhaitez retrouver confort et apaisement ? Cette recette est pour vous ! Ce sérum concentré apaisant rend votre peau douce, souple, confortable et nourrie. Appliquées en massage sur l'ensemble du visage, quelques gouttes suffisent pour prendre soin de votre peau et la parfumer d'une agréable odeur de lavande.



Huile visage précieuse BIO  
50 ml (le flacon de 50ml)



Actif Bisabolol BIO  
6 gouttes



Huile essentielle  
Lavande vraie BIO  
10 gouttes

Mettez l'actif et l'huile essentielle directement dans le flacon qui contient l'huile visage précieuse. Fermez le flacon et agitez.



# MON HUILE DE SOIN CORPS OU CHEVEUX



**1 Je choisis ma base**

**HUILE DE MASSAGE & SOIN NEUTRE BIO**

**HUILE DE SOIN CHEVEUX NEUTRE BIO**

**2 Je choisis mes actifs**

Quantité max pour

	30 ml	50 ml	100 ml
<b>RÉPARATEUR</b>	48 gouttes 3 cuillères 0,5ml / 1.5 ml	3 ml / 2.5 ml	6 ml / 5 ml
Squalane végétal			
Concentré de phytostérols			
Huile végétale Rose musquée BIO			
<b>BONNE-MINE</b>	1.5 ml	2.5 ml	5 ml
Macérât huileux Carotte BIO			
<b>ANTI-OXYDANT</b>	36 gouttes	62 gouttes	3.5 ml
Coenzyme Q10			
<b>APAISANT</b>	4 gouttes / 1.5 ml	6 gouttes / 2.5 ml	12 gouttes / 5 ml
Bisabolol BIO			
Huile végétale Avoine			
<b>CIRCULATOIRE</b>	1.5 ml	2.5 ml	5 ml
Huile végétale Calophylle BIO			
<b>DISCIPLINANT</b>	3 cuillères 0,5ml / 1.5ml	5 cuillères 0,5ml / 2.5ml	10 cuillères 0,5ml / 5ml
Concentré de phytostérols			
Huile végétale Piqui			

goutte = avec pipette

**3 Je choisis mes huiles essentielles**

**pour le corps**

Quantité max pour

30 ml 50 ml 100 ml

10 17 34

goutte

**CIRCULATOIRE**: Cyprès, Hélichryse italienne

**MINCEUR**: Pamplemousse sans furocoumarines, Palmarosa

**APAISANTE**: Myrrhe, Lavande vraie

**RÉGÉNÉRANTE**: Bois de Hô, Gèranium Egypte, Petitgrain Bigarde, Camomille allemande

**pour les cheveux**

Quantité max pour

30 ml 50 ml 100 ml

10 17 34

goutte

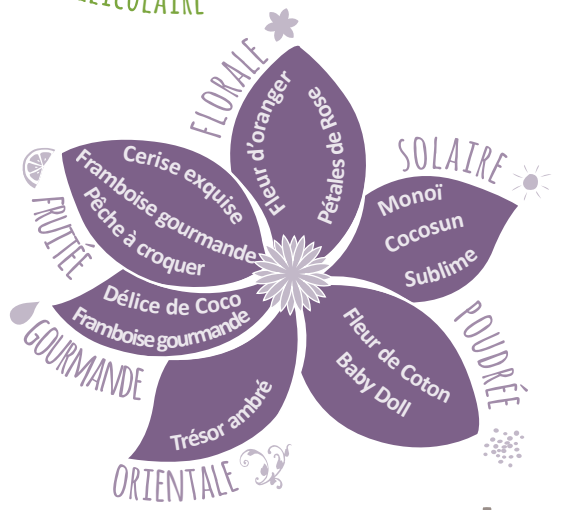


**4 Je choisis ma fragrance**

Quantité max pour

30 ml 50 ml 100 ml

10 17 34



**5 Je choisis mon colorant**

Quantité max pour

30 ml 50 ml 100 ml

Doré pailleté	1.5 cuillères 0.5ml	2.5 cuillères 0.5ml	5 cuillères 0.5ml
Noisette nacrée	1.5 cuillères 0.5ml	2.5 cuillères 0.5ml	5 cuillères 0.5ml
Paillettes scintillantes	1.5 cuillères 0.5ml	2.5 cuillères 0.5ml	5 cuillères 0.5ml
Rose	4 gouttes	6 gouttes	12 gouttes

goutte

**6 Je transfère et j'étiquette!**

30 ML 50 ML 100 ML

flacon pompe verre roll-on verre flacon pompe verre flacon verre flacon plastique

capsule service pompe crème & huile

**ÉTIQUETTES**

Mon huile corps Mon huile visage

MON HUILE DE SOIN CORPS OU CHEVEUX

MON SOIN CORPS

MON MASQUE CHEVEUX

## HUILE SCINTILLANTE ANTI-PEAU DE CROCO

Enrichie en Squalane végétal adoucissant et protecteur, cette huile nacrée nourrit, sublime et satine la peau. Agitez et appliquez après la douche sur l'ensemble du corps.



+



+



+



Huile de massage  
& Soins neutres BIO  
100 ml

Actif  
Squalane végétal  
5 ml

Fragrance cosmétique  
Monoï 2 ml  
(le flacon de 2ml)

Mica  
Noisette scintillant  
1 cuillère 0,5ml

**PACKAGING & MATÉRIEL :** Flacon 100ml + Capsule service + pipette graduée 10ml + Pack de 2 cuillères 0,5ml et 0,05ml

Mettez le squalane végétal, la fragrance et le mica noisette scintillant directement dans le flacon, puis complétez avec l'huile de massage & soins neutres. Fermez le flacon et agitez.

## HUILE RÉPARATRICE APRÈS-SOLEIL À LA ROSE

À appliquer après une exposition au soleil, cette huile nutritive riche en huile végétale de Rose Musquée aux vertus réparatrices, apaise et nourrit votre peau pour conserver tous les bienfaits du soleil.



+



+



+



Huile de massage  
& Soins neutres BIO  
100 ml

Huile végétale  
Rose musquée BIO  
5 ml

Fragrance cosmétique  
Pétales de Rose  
2 ml (le flacon de 2ml)

Colorant Rouge  
grenadine  
10 gouttes

**PACKAGING & MATÉRIEL :** Flacon 100ml + Capsule service + Pipette graduée 10ml

Mettez l'huile végétale, la fragrance et le colorant directement dans le flacon, puis complétez avec l'huile de massage & soins neutres. Fermez le flacon et agitez.

## HUILE DE MASSAGE SILHOUETTE AU PAMPLEMOUSSE

Cette huile de massage est riche en huile essentielle de Pamplemousse, réputée pour lisser l'aspect peau d'orange et raffermir la peau, pour une silhouette tonique et galbée. Appliquez quotidiennement en massage tonique sur les zones du corps concernées.



+



+



Huile de massage  
& Soins neutres BIO  
100 ml

Actif  
Squalane végétal  
5 ml

Huile essentielle Pamplemousse  
sans furocoumarines BIO  
2 ml (le flacon de 2ml)

**PACKAGING :** Flacon 100ml + Capsule service

Mettez les huiles essentielles directement dans le flacon, puis complétez avec l'huile de massage & soins neutres. Fermez le flacon et agitez.

## HUILE NUTRITIVE SUBLIMATRICE POUR LE CORPS

Peau douce et satinée assurée avec cette huile sublimatrice qui nourrit la peau, l'enveloppe d'un voile pailleté et d'un parfum solaire. Bien agiter avant chaque utilisation.



+



+



+



Huile de massage &  
Soins neutres BIO 100 ml

Macérât huileux  
Carotte BIO  
5 ml

Fragrance cosmétique  
Sublime  
2ml (le flacon de 2ml)

Paillettes naturelles  
3 cuillères 0,5ml

**PACKAGING & MATÉRIEL :** Flacon 100ml + Capsule service + Pack de 2 cuillères 0,5ml et 0,05ml + Pipette graduée 10ml

Mettez la fragrance et les paillettes naturelles directement dans le flacon, puis complétez avec l'huile de massage & soins neutres. Fermez le flacon et agitez.



## FRICITION STOP PELLICULES

La synergie puissante d'huiles essentielles purifiantes et toniques de Cèdre, Géranium et Patchouli confère à cette huile ses propriétés assainissantes du cuir chevelu. Appliquez quelques gouttes d'huile en massage sur le cuir chevelu. Laissez poser pendant 1 heure sous une serviette chaude. Rincez à l'aide d'un shampoing.



Huile de soin cheveux  
BIO 30 ml



Huile essentielle  
Cèdre Atlas BIO  
5 gouttes



Huile essentielle  
Géranium égypte  
BIO 5 gouttes



Huile essentielle  
Patchouli  
10 gouttes

**PACKAGING :** Flacon 30ml

Mettez les huiles essentielles directement dans le flacon, puis complétez avec l'huile de soin cheveux. Fermez le flacon et agitez.

## BAIN D'HUILE EMBELLISSANT AU CITRON

La synergie d'huile essentielle de Citron procure à ce bain d'huiles végétales toutes ses vertus d'éclat, de force et de brillance pour la chevelure. Appliquez une cuillère à soupe d'huile sur les longueurs et les pointes de vos cheveux. Massez la fibre capillaire pour faire pénétrer. Laissez poser pendant 1 heure sous une serviette chaude. Rincez à l'aide d'un shampoing.



Huile de Soin Cheveux  
BIO 100 ml



Actif Concentré de phytosérols  
10 cuillères 0,5ml



Huile essentielle Citron sans  
furocoumarines BIO 35 gouttes

**PACKAGING :** Flacon 100ml + Capsule service + Bol inox 200ml + Pipette graduée 10ml + Pack de 2 cuillères 0,5ml et 0,05ml

Faites fondre le concentré de phytosérols et l'huile de soin cheveux dans un bol. Ajoutez l'huile essentielle et transvasez le mélange dans le flacon.

## HUILE CAPILLAIRE PROTECTRICE AU COENZYME Q10

Idéale pour prendre soin des cheveux tout au long de l'été, cette huile à la douce odeur de fleur d'oranger protège les cheveux du dessèchement provoqué par le soleil, l'eau de mer ou le chlore et permet de préserver toute leur beauté. Appliquez quelques gouttes d'huile sur les longueurs et pointes de vos cheveux. Laissez poser pendant l'exposition au soleil, et rincez ensuite à l'aide d'un shampoing.



Huile de Soin Cheveux  
BIO 100 ml



Actif Coenzyme Q10  
3,5 ml



Fragrance cosmétique Fleur  
d'Oranger 2 ml (le flacon de 2ml)

**PACKAGING :** Flacon 100ml + Pompe crème & huile + Pipette graduée 10ml

Mettez le coenzyme Q10 et la fragrance directement dans le flacon, puis complétez avec l'huile de soin cheveux. Fermez le flacon et agitez.

## HUILE LISSANTE ANTI-FRISOTTIS AU PIQUI

Domptez les cheveux indisciplinés et les frisottis rebelles avec ce soin enrichi en huile de Piqui qui lisse les longueurs tout en leur apportant brillance et douceur. Humidifiez vos cheveux avec de l'eau tiède et appliquez l'élixir sur les cheveux par petites touches. N'en mettez pas trop ! Coiffez ensuite comme à votre habitude, ne pas rincer.



Huile de Soin Cheveux  
BIO 50 ml



Huile végétale Piqui  
2,5 ml



Fragrance cosmétique  
Monoï 30 gouttes

**PACKAGING & MATÉRIEL :** Flacon 50ml + Pipette graduée 10ml

Mettez l'huile végétale de piqui et la fragrance directement dans le flacon, puis complétez avec l'huile de soin cheveux. Fermez le flacon et agitez.



# MON SOIN CORPS



**1** Je choisis ma base



LAIT VÉGÉTAL NEUTRE BIO



CRÈME À TOUT FAIRE BIO

**2** Je choisis mes actifs

**RAFFERMISANT**

Actif concentré anti-capitons

Quantité max pour

100 ml	74 gouttes
200 ml	3.5 ml

**HYDRATANT**

Complexe hydratation intense  
Urée

Quantité max pour

100 ml	52 gouttes
200 ml	5 ml

3 pelles 2ml / Sachet de 10g

**NOURRISSANT**

Huile végétale Amande douce  
BIO  
Huile végétale Coco BIO

Quantité max pour

100 ml	1/2 flacon de 10ml
200 ml	flacon de 10ml

**APAISANT**

Allantoïne

Quantité max pour

100 ml	1/2 pot de 2g
200 ml	pot de 2g

**UNIFIANT**

AHA - Acides de fruits  
Melano' regul

Quantité max pour

100 ml	4 ml
200 ml	8 ml

**TONIQUE CIRCULATOIRE**

Huile végétale Calophylle BIO

Quantité max pour

100 ml	1/2 flacon de 10ml
200 ml	flacon de 10ml

**EXFOLIANT**

Rose musquée en poudre BIO

Quantité max pour

100 ml	4 pelles 2ml
200 ml	8 pelles 2ml

**AUTO-BRONZANT**

DHA naturelle  
Oligo'bronz

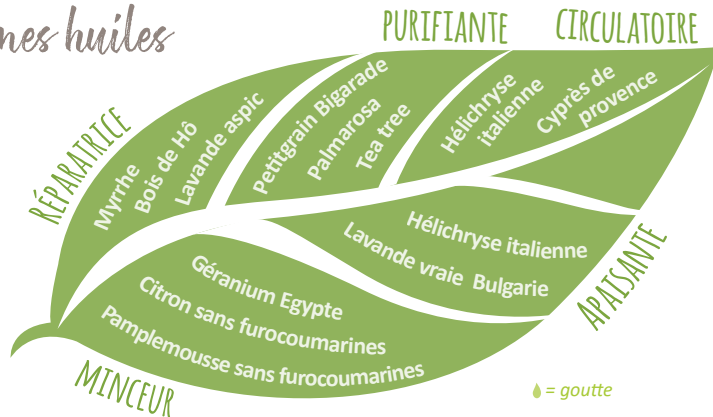
Quantité max pour

100 ml	8 pelles 2ml
200 ml	1.5 pot de 10g

**3** Je choisis mes huiles essentielles

Quantité max pour

100 ml	35 gouttes
200 ml	flacon 2ml



**4** Je choisis ma fragrance

Quantité max pour

100 ml	35 gouttes
200 ml	70 gouttes

goutte



**5** Je choisis mon colorant (optionnel)

Quantité max pour

100 ml	4 cuillères 0,5ml
200 ml	1 pot de 1.5g

**DORÉ PAILLETÉ**: Mica poudre d'Or

Quantité max pour

100 ml	4 cuillères 0,5ml
200 ml	1 pot de 1.5g

**NOISETTE NACRÉE**: Mica Noisette scintillant

**NACRES LÉGÈRES**: Poudre de lumière

Quantité max pour

100 ml	pot de 1g
200 ml	2 pots de 1g

**ROSE**: Colorant Rouge grenadine

Quantité max pour

100 ml	16 gouttes
200 ml	32 gouttes

**6** Je transfère et j'étiquette !

100 ML: flacon pompe airless, pot verre, pot plastique

200 ML: flacon souple, flacon souple

ÉTIQUETTES: Mon lait corps, Mon lait pailleté

capsule service, pompe savon





## LAIT DOUCEUR À LA FRAMBOISE

Enrichi en actifs naturels hydratants et adoucissants, ce lait velouté pénètre très facilement dans la peau en la laissant douce, souple et nourrie. Appliquez sur l'ensemble du corps après la douche.



 + 
  + 
  + 
  + 
 

Lait végétal neutre BIO 200 ml (le flacon de 200ml) + Actif Urée 10 g (le sachet de 10g) + Actif Allantoïne 2 g (le pot de 2g) + Fragrance cosmétique Framboise gourmande 40 gouttes + Colorant Rouge grenadine 10 gouttes

**PACKAGING & MATÉRIEL :** Bol inox 300ml + Mini-fouet inox

Mélangez les ingrédients dans un bol. Transvasez le mélange dans le flacon qui contenait le lait végétal neutre.

## LAIT VÉGÉTAL FERMETÉ

L'huile essentielle de Géranium Egypte procure ses bienfaits tonifiants à ce lait pour le corps. Un actif anti-capitons complète la formule pour favoriser le raffermissement de la peau. Appliquez ce soin quotidiennement sur l'ensemble du corps ou sur les zones concernées (buste, ventre, dessous de bras, ...).



 + 
  + 
  + 
 

Lait végétal neutre BIO 200 ml (le flacon de 200ml) + Actif Concentré anti-capitons 3,5 ml + Huile essentielle Petitgrain bigarade BIO 30 gouttes + Huile essentielle Géranium Egypte BIO 40 gouttes

**MATÉRIEL :** Bol inox 300ml + Pipette graduée 10ml + Mini-fouet inox

Mélangez les ingrédients dans un bol. Transvasez le mélange dans le flacon qui contenait le lait végétal neutre.

## LAIT EXFOLIANT DÉLICAT À LA ROSE

Ce lait onctueux pour le corps possède une double fonction : la base neutre vous apporte hydratation et nutrition, et la poudre de graines de rose débarrasse la peau des cellules mortes pour lui donner velouté et éclat. À utiliser en massages circulaires sous la douche et à rincer. Votre peau reste douce et se parfume d'un léger parfum de rose.



 + 
  + 
 

Lait végétal neutre BIO 200 ml (le flacon de 200ml) + Exfoliant Rose musquée en poudre BIO 6 pelles 2ml + Fragrance cosmétique Pétales de rose 2 ml (le flacon de 2ml)

**MATÉRIEL :** Bol inox 300ml + Pelle de mesure 2ml + Mini-fouet inox

Mélangez les ingrédients dans un bol. Transvasez le mélange dans le flacon qui contenait le lait végétal neutre.

## CRÈME CORPORELLE SOIN POUR BÉBÉ

Testé sous contrôle dermatologique, ce soin associe les bienfaits nourrissants de la Crème à tout faire aux vertus apaisantes et adoucissantes de l'huile d'Amande pour apporter confort et douceur intense à la peau délicate de bébé.



 + 
  + 
 

Crème à tout faire BIO 200 ml (le pot de 200ml) + Huile végétale Amande douce BIO 10 ml (le flacon de 10ml) + Fragrance cosmétique Délice de Coco 2 ml (le flacon de 2ml)

**MATÉRIEL :** Mini-fouet inox

Mettez l'huile végétale et la fragrance directement dans le pot qui contient la crème à tout faire. Mélangez pour homogénéiser avant de refermer le pot.

## LAIT SUBLIMANT AUTOBRONZANT



Ce lait velouté procure à la peau un joli hâle progressif et très naturel. Il sublime la peau d'un voile scintillant et l'enrobe d'une senteur solaire. À appliquer de façon uniforme sur l'ensemble du corps. Lavez-vous soigneusement les mains après utilisation.



+



+



+



Lait végétal neutre BIO  
100 ml (½ flacon de 200ml)

Actif DHA  
7 pelles 2ml

Fragrance cosmétique  
Sublime 25 gouttes

Colorant Mica  
Noisette scintillant  
4 cuillères 0,5ml

**PACKAGING & MATÉRIEL :** Flacon 100ml + Capsule service + Bol inox 300ml + Pelle de mesure 2ml + Pack de 2 cuillères 0,5ml et 0,05ml + Mini-fouet inox

Mélangez les ingrédients dans un bol. Transvasez le mélange dans le flacon.

## LAIT PAILLETÉ PRÉPARATEUR AU SOLEIL



Idéal pour préparer la peau au soleil et favoriser le bronzage, cet onctueux lait parfumé à la noix de coco couvre votre corps de fines paillettes d'or et apporte douceur et nutrition sans laisser de film gras.



+



+



+



Lait végétal neutre BIO  
100 ml (½ flacon de 200ml)

Actif Olig'bronz  
4,5 ml

Mica Poudre d'Or  
4 cuillères 0,5ml

Fragrance cosmétique  
Cocosun 30 gouttes

**PACKAGING & MATÉRIEL :** Flacon 100ml + Capsule service + Bol inox 300ml + Pipette graduée 10ml + Pack de 2 cuillères 0,5ml et 0,05ml + Mini-fouet inox

Mélangez les ingrédients dans un bol. Transvasez le mélange dans le flacon.

## LAIT NOURRISSANT TOUT COCO



Enrichi en huile de coco, ce lait onctueux nourrit la peau en profondeur et laisse un délicat parfum de noix de coco sur votre corps.



+



+



Lait végétal neutre BIO  
200 ml (le flacon de 200ml)

Huile végétale Coco BIO  
10 ml (le flacon de 10ml)

Fragrance cosmétique  
Délice de Coco  
2 ml (le flacon de 2ml)

**MATÉRIEL :** Bol inox 300ml + Mini-fouet inox

Faites fondre l'huile végétale de coco sous un filet d'eau chaude si nécessaire. Mélangez les ingrédients dans un bol. Transvasez le mélange dans le flacon qui contenait le lait végétal neutre.

## LAIT DE MASSAGE ADIEU PEAU D'ORANGE



Ce lait allie un actif anti-capitons puissant aux huiles essentielles tonifiantes de Citron et Cyprès pour lutter contre l'aspect peau d'orange. Appliquez quotidiennement en massages circulaires sur les zones concernées.



+



+



+



Lait végétal neutre BIO  
200 ml (le flacon de 200ml)

Actif Concentré  
anti-capitons  
3,5 ml

Huile essentielle Cyprès  
de Provence BIO  
35 gouttes

Huile essentielle Citron  
sans furocoumarines BIO  
35 gouttes

**MATÉRIEL :** Bol inox 300ml + Pipette graduée 10ml + Mini-fouet inox

Mélangez les ingrédients dans un bol. Transvasez le mélange dans le pot qui contenait le lait végétal neutre.

## LAIT JAMBES LÉGÈRES



100% naturel, ce lait fluide et fondant est enrichi en huiles essentielles et végétales aux vertus décongestionnantes et circulatoires. Il délasse instantanément, diminue la sensation de jambes lourdes et laisse la peau souple et douce. Appliquez en massages de l'extrémité des membres vers le cœur.



+



+



+



Lait végétal neutre  
BIO 200 ml  
(le flacon de 200ml)

Huile végétale  
Calophylle inophylle  
BIO 10 ml  
(le flacon de 10ml)

Huile essentielle  
Hélichryse italienne BIO  
35 gouttes

Huile essentielle  
Cyprès de Provence BIO  
35 gouttes

**MATÉRIEL :** Bol inox 300ml + Mini-fouet inox

Mélangez les ingrédients dans un bol. Transvasez le mélange dans le flacon qui contenait le lait végétal neutre.

## CRÈME NUTRITIVE ET RÉPARATRICE POUR LES MAINS ET PIEDS



Une alliée douceur pour des mains et des pieds veloutés avec sa formule enrichie en huile d'Amande douce nourrissante, protectrice, réparatrice et apaisante. Appliquez une noisette de crème sur vos mains et/ou vos pieds propres. À renouveler aussi souvent que souhaité !



+



+



Crème à tout faire BIO  
100 ml (le pot de 100ml)

Huile végétale Amande  
douce BIO 1 ml

Fragrance cosmétique Pêche  
à croquer 35 gouttes

**MATÉRIEL :** Pipette graduée 10ml + Mini-fouet inox

Mettez l'huile végétale et la fragrance directement dans le pot qui contient la crème à tout faire. Mélangez pour homogénéiser avant de refermer le pot.



# MON MASQUE CHEVEUX



**1** Ma base **MASQUE CAPILLAIRE NEUTRE BIO**

## 2 Je chois mes actifs

👉 = goutte  
👉 = avec pipette

NOURRISSANT	Quantité max pour	30 ml	50 ml	100 ml	200 ml
Huile végétale Avocat BIO		1.5 ml	2.5 ml	5 ml	flacon de 10ml
Huile végétale Jojoba BIO		1.5 ml	2.5 ml	5 ml	flacon de 10ml
Huile végétale Coco BIO		1.5 ml	2.5 ml	5 ml	flacon de 10ml

RÉPARATEUR	30 ml	50 ml	100 ml	200 ml
Céramides végétales	1.2 ml	2.1 ml	4.2 ml	8.4 ml

CONDITIONNEUR	30 ml	50 ml	100 ml	200 ml
Honeyquat	31	52	4.5 ml	9 ml
Protéines de Soie (liquides)	18	32	64	flacon de 5ml

PURIFIANT	30 ml	50 ml	100 ml	200 ml
Acide salicylique végétal	30	50	5 ml	flacon de 10ml
Algo'zinc	28	48	4.5 ml	9 ml
Huile végétale Nigelle BIO	1.5 ml	2.5 ml	5 ml	flacon de 10ml

EXFOLIANT	30 ml	50 ml	100 ml	200 ml
Noyaux d'Olives en poudre	2 pelles 2ml	3 pelles 2ml	6 pelles 2ml	12 pelles 2ml

BRILLANCE	30 ml	50 ml	100 ml	200 ml
AHA-Acides de fruits	20	33	2.5 ml	flacon de 5ml
Kératin'protect	1.4 ml	2.3 ml	4.6 ml	9.2 ml

APAISANT	30 ml	50 ml	100 ml	200 ml
Provitamine B5 (panthénol)	20	33	66	flacon 5ml
Bisabolol BIO	4	6	12	24

ANTI-PELLICULES	30 ml	50 ml	100 ml	200 ml
Urée	4 cuillères 0.5ml	1.5 pelles 2 ml	3 pelles 2ml	sachet de 10g
AHA-Acides de fruits	20	33	2.5 ml	flacon de 5ml
Algo'zinc	28	48	4.5 ml	9 ml

VOLUMATEUR	30 ml	50 ml	100 ml	200 ml
Protéines de riz	42	70	4.5 ml	9 ml
Collagène végétal	30	50	5 ml	flacon de 10ml

DISCIPLINANT	30 ml	50 ml	100 ml	200 ml
Huile végétale Piqui	1.5 ml	2.5 ml	5 ml	flacon 10ml
Phyto'liiss	0.3 ml	0.6 ml	1.8 ml	3.6 ml

## FORTIFIANT

Maca Vital  
Huile végétale Ricin BIO  
Provitamine B5 (panthénol)

32  
1.5 ml  
20

55  
2.5 ml  
33

4.5 ml  
5 ml  
66

9 ml  
flacon de 10ml  
flacon de 5ml

## 3 Je chois mes huiles essentielles

Quantité max pour

30 ml	50 ml
10	17
100 ml	200 ml
34	flacon 2ml

👉 = goutte



## 4 Je chois ma fragrance

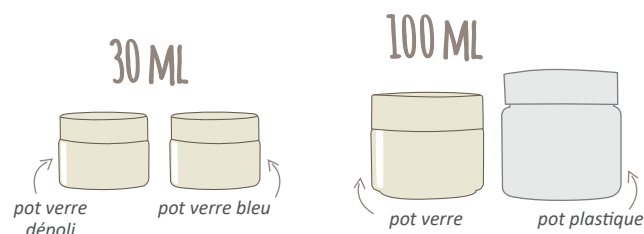
Quantité max pour

30 ml	50 ml
10	17
100 ml	200 ml
34	flacon 2ml

👉 = goutte



## 5 Je transfère et j'étiquette !



## ÉTIQUETTE



## MASQUE DE NUIT EMBELLISSANT AUX PROTÉINES DE SOIE



Gainantes et lissantes, les Protéines de Soie apportent douceur et brillance aux cheveux dans ce masque de nuit, idéal pour se réveiller avec une chevelure de princesse ! Appliquez une ou deux noix de ce masque sur vos cheveux, enroulez une serviette autour de votre tête puis laissez poser toute une nuit. Rincez le lendemain à l'eau claire avec un shampoing.



Masque capillaire neutre BIO 200 ml (le pot de 200ml)

+



Actif Protéines de Soie 5 ml (le flacon de 5ml)

+



Actif Collagène végétal 5 ml

+



Fragrance cosmétique Fleur d'Oranger 2 ml (le flacon de 2ml)

**MATÉRIEL :** Pipette graduée 3ml + Mini-fouet inox

Mettez les actifs et la fragrance directement dans le pot qui contient le masque capillaire neutre. Mélangez pour homogénéiser avant de refermer le pot.

## SOIN RÉPARATEUR SPÉCIAL POINTES



Chouchoutez vos pointes avec ce soin ultra-efficace à l'odeur verte et solaire. Cocktail d'actifs nourrissants et protecteurs, il lisse et renforce la fibre capillaire, laissant les cheveux fortifiés et embellis. Appliquez une petite noisette de crème sur les pointes des cheveux, puis massez pour faire pénétrer dans la fibre capillaire. Ne pas rincer.



Masque capillaire neutre BIO 30 ml (le pot de 30ml)

+



Actif Céramides végétales 1,2 ml

+



Actif Provitamines B5 20 gouttes

+



Fragrance cosmétique Sublime 10 gouttes

**MATÉRIEL :** Mini-fouet inox + Pipette graduée 3ml

Mettez les actifs et la fragrance directement dans le pot qui contient le masque capillaire neutre. Mélangez pour homogénéiser avant de refermer le pot.







## SOIN THERMO'PROTECTEUR



Ce soin concentre une synergie d'actifs capillaires embellissants et protecteurs pour protéger la fibre capillaire des agressions thermiques. Appliquez une ou deux noisettes de préparation sur vos cheveux secs ou essorés, avant la réalisation de votre brushing ou de votre lissage. Ce soin ne se rince pas.



-   
**Masque capillaire neutre BIO 100 ml**  
 (½ pot de 200ml)
-   
**Actif Kératin'protect 4 ml**
-   
**Actif Céramides végétales 2 ml**
-   
**Actif Collagène végétal 40 gouttes**
-   
**Fragrance cosmétique Pêche à croquer 30 gouttes**

**PACKAGING & MATÉRIEL :** Pot 100ml + Bol inox 300ml + Pipette graduée 3ml + Mini-fouet inox  
 Mélangez les ingrédients dans un bol. Transvasez le mélange dans le pot.

## MASQUE BRILLANCE AUX FRUITS



Cocktail d'Acides de fruits, Citron et Coco, ce masque apporte brillance et douceur à la chevelure tout en l'enrobant d'une senteur citronnée. Appliquez le masque sur les longueurs des cheveux mouillés et essorés. Laissez poser 10 minutes, puis rincez à l'eau claire.



-   
**Masque capillaire neutre BIO 200 ml**  
 (le pot de 200ml)
-   
**Actif AHA - Acides de fruits 5 ml**  
 (le flacon de 5ml)
-   
**Huile végétale Coco BIO 10 ml**  
 (le flacon de 10ml)
-   
**Huile essentielle Citron sans furocoumarines BIO 2 ml**  
 (le flacon de 2ml)

**MATÉRIEL :** Mini-fouet inox  
 Mettez l'actif, l'huile végétale de coco (préalablement fondue sous un filet d'eau chaude si nécessaire) et l'huile essentielle directement dans le pot qui contient le masque capillaire neutre. Mélangez pour homogénéiser avant de refermer le pot.

## MASQUE AUX CÉRAMIDES VÉGÉTALES NUTRI'RÉPARATRICES



Gorgé d'huile de Coco nourrissante et embellissante, ce masque est enrichi en céramides végétales qui réparent, gagent et protègent la chevelure. Appliquez une ou deux noix de masque sur les longueurs des cheveux. Laissez poser pendant 1 heure sous une serviette chaude. Rincez à l'aide d'un shampooing.



-   
**Masque capillaire neutre BIO 200 ml**  
 (le pot de 200ml)
-   
**Actif Céramides végétales 5 ml**
-   
**Huile végétale Coco BIO 10 ml**  
 (le flacon de 10ml)
-   
**Fragrance cosmétique Délice de Coco 2 ml**  
 (le flacon de 2ml)

**MATÉRIEL :** Mini-fouet inox + Pipette graduée 3ml  
 Mettez l'actif, l'huile végétale de coco (préalablement fondue sous un filet d'eau chaude si nécessaire) et la fragrance directement dans le pot qui contient le masque capillaire neutre. Mélangez pour homogénéiser avant de refermer le pot.



## CRÈME DE COIFFAGE JOLIES BOUCLES



L'huile de Piqui embellit et redessine les boucles tandis que les Protéines de Soie gainent la fibre capillaire, pour des boucles rebondies et joliment dessinées. Appliquez une noisette de ce soin sur vos longueurs et pointes humidifiées, dessinez les boucles à l'aide de vos doigts puis laissez sécher sans rincer.



Masque capillaire neutre BIO 100 ml (½ pot de 200ml)



Actif Protéines de Soie 60 gouttes



Huile végétale Piqui 4 ml



Fragrance cosmétique Cocosun 30 gouttes

PACKAGING & MATÉRIEL : Pot 100ml + Bol inox 300ml + Pipette graduée 3ml + Mini-fouet inox

Mélangez les ingrédients dans un bol. Transvasez le mélange dans le pot.

## APRÈS-SHAMPOOING LISSANT ET DÉMÊLANT



Riches en actifs disciplinants, nourrissants et lissants, cet après-shampooing onctueux facilite le démêlage et le coiffage tout en laissant les cheveux doux et brillants. Appliquez une ou deux noisettes sur vos cheveux mouillés et essorés, laissez poser 1 minute puis rincez à l'eau claire.



Masque capillaire neutre BIO 100 ml (½ pot de 200ml)



Actif Honeyquat 4 ml



Actif Phyto'liiss 1,8 ml



Actif Protéines de Soie 50 gouttes



Fragrance cosmétique Monoï 30 gouttes

PACKAGING & MATÉRIEL : Pot 100ml + Bol inox 300ml + Pipette graduée 3ml + Mini-fouet inox

Mélangez les ingrédients dans un bol. Transvasez le mélange dans le pot.

## APRÈS-SHAMPOOING VOLUMATEUR



Vous souhaitez apporter du volume et de la brillance à vos cheveux fins? Découvrez cette recette d'après-shampooing volumateur. Sa texture crème onctueuse, à la douce odeur sucrée de pêche sur fond de Romarin, apportera volume, épaisseur et santé à votre chevelure. Appliquez 1 ou 2 noisettes de soin sur cheveux mouillés et essorés, laissez poser 1 minute. Rincer à l'eau claire.



Masque capillaire neutre BIO 100 ml (½ pot de 200ml)



Actif Collagène végétal 5 ml



Actif Honeyquat 4 ml



Fragrance cosmétique Pêche à croquer 30 gouttes

PACKAGING & MATÉRIEL : Pot 100ml + Bol inox 300ml + Pipette graduée 3ml + Mini-fouet inox

Mélangez les ingrédients dans un bol. Transvasez le mélange dans le pot.





# GLOSSAIRE INGRÉDIENTS

## ACTIFS COSMÉTIQUES

**Acide hyaluronique** Sodium hyaluronate

**Acide salicylique végétal** Salix nigra bark extract

**Actif concentré anti-capitons** Glycerin, Aqua, Jania rubens extract

**Actif Concentré Eclat & Lumière** Glycerin, Larix sibirica Wood extract

**AHA-acides de fruits** Aqua, Vaccinium myrtillus fruit extract, Saccharum officinarum extract, Citrus aurantium dulcis fruit extract, Citrus limon fruit extract, Acer saccharum extract

**Algo'boost Jeunesse** Glycerin, Aqua, Laminaria digitata extract

**Algo'Zinc** Glycerin, Aqua, Hydrolyzed algin, Zinc sulfate

**Allantoïne (poudre)** Allantoin

**Bacti'pur** Candida bombicola, glucose, methyl rapeseedate ferment, water, potassium sorbate

**Bisabolol BIO** Bisabolol

**Bio-remodelant** Aqua, Glycerin, Linum usitatissimum (linseed) seed extract, Glyceryl caprylate, P-anisic acid

**Céramides végétales** Glycerin, Aqua, Helianthus annuus seed extract, Decyl glucoside

**Charbon végétal activé** Charcoal powder

**Coenzyme Q10** Squalane, Tocopheryl acetate, Ubiquinone

**Collagène végétal** Aqua, Glycoproteins, Salix nigra bark extract, Potassium sorbate

**Complexe hydratation intense** Aqua, Sodium PCA, Sodium lactate, Niacinamide, Lactic acid, Inositol, Glycine, Fructose, Urea, Sodium benzoate

**Concentré de phytostérols** Persea gratissima oil, Phytosterols, Glyceryl stearate, Olea europea oil unsaponifiables

**DHA naturelle** Dihydroxyacetone

**Enzymes naturelles** Maltodextrin, Protease, Lipase

**Extrait de bourgeons de Hêtre BIO** Aqua, Fagus sylvatica bud extract, Benzyl alcohol, Benzoic acid

**Fuocert** Aqua, Glycerin, Biosaccharide gum-1, Sodium levulinate, Glyceryl caprylate, Sodium anisate

**Honeyquat** Aqua, Hydroxypropyltrimonium honey, Sorbic acid

**Huile végétale Amande douce BIO** Prunus dulcis kernel oil

**Huile végétale Argan BIO** Argania spinosa kernel oil

**Huile végétale Avocat BIO** Persea gratissima oil

**Huile végétale Avoine** Avena sativa kernel oil

**Huile végétale Calophylle BIO** Calophyllum inophyllum seed oil

**Huile végétale Coco BIO** Cocos nucifera oil

**Huile végétale Jojoba BIO** Simmondsia chinensis seed oil

**Huile végétale Nigelle BIO** Nigella sativa seed oil

**Huile végétale Piqui** Caryocar coriaceum fruit oil

**Huile végétale Ricin BIO** Ricinus communis seed oil

**Keratin'protect** Aqua, Glycerin, Zea mays starch, Cystoseira compressa extract, Gluconolactone, Benzyl alcohol, Sodium benzoate, Dehydroacetic acid, Calcium gluconate

**Maca vital** Glycerin, Lepidium meyenii root extract

**Manjishta** Rubia cordifolia stem powder

**Melano'regul** Propanediol, Aqua, Boerhavia diffusa root extract

**Macérât huileux Calendula BIO** Helianthus annuus seed oil, Calendula officinalis flower extract

**Macérât huileux Carotte BIO** Helianthus annuus seed oil, Daucus carota sativa root

**Microsphères de silice** Silica

**Naturl'ift** Pullulan, Sorbitol, Acacia senegal gum, Trehalose

**Neem en poudre BIO** Azadirachta indica leaf extract

**Oligo'bronz** Glycerin, Water, Hydrolyzed algin, Magnesium sulfate, Manganese sulfate

**Phyto'liss** Phospholipids, Glycine soja oil

**Poudre de lumière** Mica (CI 770019)

**Poudre de noyaux d'Abricot BIO** Prunus armeniaca seed powder

**Poudre de noyaux d'olives** Olea europaea seed powder

**Poudre de Rose musquée BIO** Rosa Canina seed powder

**Protéines de Riz hydrolysées** Aqua, Hydrolyzed rice protein, Sodium benzoate

**Protéines de Soie (liquide)** Aqua, Silk amino acids, Benzoic acid

**Provitamine B5 (panthénol)** Panthenol, Aqua, Citric acid

**Rose de Damas en poudre** Rosa damascena flower powder

**Skin repair BIO** Alcohol, Aqua, Onopordum acanthium flower/leaf/stem extract

**Squalane** Squalane

**Urée (poudre)** Urea

## FRAGRANCES COSMÉTIQUES

**Aqua'zen** Parfum, Benzyl alcohol\*, Benzyl benzoate\*, Benzyl salicylate\*, Citral\*, Citronellol\*, Coumarin\*, Eugenol\*, Geraniol\*, Limonene\*, Linalool\*

**Baby Doll** Parfum, Anise alcohol\*, Citral\*, Citronellol\*, Geraniol\*, Limonene\*, Linalool\*

**Body butter** Parfum, Anise alcohol\*, Benzyl alcohol\*, Benzyl salicylate\*, Citral\*, Eugenol\*, Limonene\*, Linalool\*

**Cerise exquise** Parfum, Anise alcohol\*, Benzyl alcohol\*, Eugenol\*

**Cocosun** Parfum

**Délice de Coco** Parfum

**Douceur d'Ange** Parfum, Benzyl alcohol\*, Citral\*, Geraniol\*, Limonene\*, Linalool\*

**Fleur de Coton** Parfum, Benzyl alcohol\*, Benzyl benzoate\*, Benzyl salicylate\*, Citral\*, Geraniol\*, Limonene\*, Linalool\*

**Fleur de Vanille** Parfum, Benzyl alcohol\*, Benzyl benzoate\*, Benzyl salicylate\*, Eugenol\*, Farnesol\*, Geraniol\*, Isoeugenol\*, Limonene\*, Linalool\*

**Fleur d'Oranger** Parfum, Benzyl alcohol\*, Citral\*, Citronellol\*, Eugenol\*, Geraniol\*, Limonene\*, Linalool\*

**Framboise gourmande** Parfum, Benzyl alcohol\*, Citral\*, Citronellol\*, Geraniol\*, Limonene\*, Linalool\*

**Monoï** Parfum, Benzyl alcohol\*, Benzyl benzoate\*, Benzyl salicylate\*, Eugenol\*, Farnesol\*, Geraniol\*, Isoeugenol\*, Limonene\*, Linalool\*

**Pêche à croquer** Parfum, Benzyl alcohol\*, Citral\*, Citronellol\*, Geraniol\*, Limonene\*, Linalool\*

**Pétales de Rose** Parfum, Benzyl alcohol\*, Benzyl benzoate\*, Benzyl salicylate\*, Citral\*, Citronellol\*, Eugenol\*, Farnesol\*, Geraniol\*, Isoeugenol\*, Limonene\*, Linalool\*

**Sublime** Parfum, Benzyl alcohol\*, Benzyl benzoate\*, Benzyl salicylate\*, Citral\*, Citronellol\*, Coumarin\*, Eugenol\*, Farnesol\*, Geraniol\*, Isoeugenol\*, Limonene\*, Linalool\*

**Trésor ambré** Parfum, Benzyl alcohol\*, Benzyl benzoate\*, Benzyl cinnamate\*, Benzyl salicylate\*, Citral\*, Citronellol\*, Coumarin\*, Eugenol\*, Farnesol\*, Geraniol\*, Isoeugenol\*, Limonene\*, Linalool\*

*\*Composant naturellement présent dans l'ingrédient*

## COLORANTS

**Colorant Rouge grenadine** Helianthus annuus hybrid oil, Lithospermum erythrorhizon root extract, Simmondsia chinensis seed oil

**Mica noisette** Mica (CI 77019), CI 77491 (Iron oxide red)

**Mica poudre d'or** Mica (CI 77019), CI 77891 (Titanium dioxide), CI 77491 (Iron oxide red)

**Paillettes naturelles** Calcium Sodium Borosilicate, CI 77891 (Titanium dioxide)

**Poudre de lumière** Mica (CI 770019)

## HUILES ESSENTIELLES

**Bois de Hô BIO** Cinnamomum camphora linalooliferum wood oil, Limonene\*, Linalool\*

**Camomille allemande BIO** Chamomilla recutita flower oil, Limonene\*

**Cèdre de l'Atlas BIO** Cedrus atlantica bark oil

**Citron sans furocoumarines BIO** Citrus limon peel oil, Citral\*, Citronellol\*, Geraniol\*, Limonene\*, Linalool\*

**Ciste BIO** Cistus ladaniferus oil, Limonene\*, Linalool\*

**Cyprès Provence BIO** Cupressus sempervirens oil, Limonene\*, Linalool\*

**Géranium Egypte BIO** Pelargonium graveolens oil, Citral\*, Citronellol\*, Geraniol\*, Limonene\*, Linalool\*

**Hélichryse italienne BIO** Helichrysum italicum flower oil, Benzyl cinnamate\*, Limonene\*, Linalool\*

**Lavande aspic BIO** Lavandula latifolia herb oil, Citral\*, Coumarin\*, Geraniol\*, Limonene\*, Linalool\*

**Lavande vraie Bulgarie BIO** Lavandula angustifolia oil, Coumarin\*, Geraniol\*, Limonene\*, Linalool\*

**Lemongrass BIO** Cymbopogon flexuosus oil, Citral\*, Citronellol\*, Geraniol\*, Isoeugenol\*, Limonene\*, Linalool\*

**Myrrhe** Commiphora myrrha gum oil, Limonene\*

**Palmarosa BIO** Cymbopogon martini oil, Citral\*, Farnesol\*, Geraniol\*, Limonene\*, Linalool\*

**Pamplemousse** Citrus grandis peel oil, Benzyl benzoate\*, Citral\*, Limonene\*, Linalool\*

**Pamplemousse sans furocoumarines BIO** Citrus paradisi peel oil, Citral\*, Limonene\*, Linalool\*

**Patchouli** Pogostemon cablin leaf oil, Limonene\*

**Petitgrain bigarade BIO** Citrus aurantium amara leaf/twig oil, Geraniol\*, Limonene\*, Linalool\*

**Sauge sclérée BIO** Salvia sclarea oil, Geraniol\*, Limonene\*, Linalool\*

**Tea tree BIO** Melaleuca alternifolia leaf oil, Geraniol\*, Limonene\*, Linalool\*

*\*Composant naturellement présent dans l'ingrédient*



Retrouvez ces ingrédients sur le site [www.aroma-zone.com](http://www.aroma-zone.com)  
et dans les boutiques **Aroma-Zone**

## BONNES PRATIQUES DE FABRICATION DES COSMÉTIQUES MAISON



Les Bonnes Pratiques de Fabrication Cosmétique définissent les règles à respecter pour assurer la qualité de vos produits cosmétiques maison. Il est important de bien respecter ces consignes.

### AVANT LA RÉALISATION DE VOTRE COSMÉTIQUE

**Assurez-vous du bon respect des règles d'hygiène :**

- Adoptez une tenue propre et couvrante.
- Lavez et séchez-vous soigneusement les mains ou portez des gants propres.
- Désinfectez les ustensiles et contenants à l'alcool (excepté s'ils sont neufs).



**Préparez votre plan de travail :**

- Votre plan de travail doit être propre et non encombré.
- Eloignez la nourriture et les boissons.
- Assurez-vous que vous disposez bien des ingrédients nécessaires et que leur date limite d'utilisation n'est pas dépassée.

**Préparez les documents nécessaires à la réalisation de votre cosmétique :**

- Votre recette cosmétique
- Fiche ou cahier pour noter la traçabilité

### PENDANT LA FABRICATION

- Suivez bien la recette en respectant les dosages indiqués.
- Notez les lots et quantités des ingrédients utilisés pour réaliser votre produit, ainsi que la date de réalisation.

### APRÈS LA RÉALISATION DE VOTRE COSMÉTIQUE

**Vérifiez l'aspect de votre préparation :** bonne dissolution, bonne dispersion des ingrédients, aspect homogène sans agglomérat ni déphasage.

**Identifiez votre produit** avec une étiquette comportant le nom de la préparation, la date de réalisation et la date limite d'utilisation indiquée.

**Stockez votre produit dans les conditions indiquées.**

Référence du document : GC079-C du 17/07/2019  
Aroma-Zone - Route de Gordes - 84220 Cabrières d'Avignon - France  
[www.aroma-zone.com](http://www.aroma-zone.com) - Service Clients : <http://www.aroma-zone.com/info/contact>





# AROMA ZONE.COM

EXPERT NATUREL EN SOINS & BEAUTÉ



Imprimé avec  
des encres  
végétales

## Aroma-Zone

1366 Route de Gordes - 84220 Cabrières d'Avignon – France

[www.aroma-zone.com](http://www.aroma-zone.com)

## Boutiques Aroma-Zone

**PARIS ODÉON** 25 rue de l'École de Médecine - 75006 Paris

**PARIS HAUSSMANN** 73 bld Haussmann - 75008 Paris

**LYON GRAND HÔTEL-DIEU** 23 rue Bellecordière - 69002 Lyon

**AIX-EN-PROVENCE** hôtel Boyer d'Eguilles 6 rue Espariat - 13100 Aix-en-Provence

et dans les **Boutiques PRINTEMPS METZ, LILLE & STRASBOURG**

Prix TTC France : 2,50 €

Réf : 04134



Achevé d'imprimer en mars 2021 à Comines en Belgique, sur les presses  
de Tanghe. Dépôt légal : mars 2021. ISBN : 978-2-918375-81-4